

# FLAT ROOF SOLUTIONS

LOS SISTEMAS ISOPAN  
PARA CUBIERTAS PLANAS



## LÍDERES MUNDIALES

---

40

AÑOS DE EXPERIENCIA

4.205

CLIENTES AL AÑO

6

EMPRESAS

9

CENTROS PRODUCTIVOS  
Y COMERCIALES

629

EMPLEADOS  
EN TODO EL MUNDO

100 %

DISEÑO ITALIANO

298

MILLONES DE EUROS  
DE FACTURACIÓN

# MÁS VALOR PARA SU PROYECTO

---

---



## SOLUCIÓN PARA CUALQUIER EXIGENCIA

Aislamiento térmico y acústico, solidez, hermeticidad al aire, resistencia al fuego y, además, alta tecnología y libertad creativa. Con la gama más amplia de paneles aislantes para fachadas y cubiertas, Isopan responde a cualquier exigencia: estética, funcional y productiva para cualquier tipo de edificio.



## MÁS EFICIENCIA

La competencia de un equipo de profesionales continuamente actualizados y técnicos altamente especializados le orientará en la elección de la solución adecuada para las exigencias de aislamiento térmico de su edificio.



## MÁS INNOVACIÓN

Un comprobado conocimiento del mercado, la investigación atenta de los materiales, la continua actualización de las tendencias principales del sector y de las normativas de referencia permiten realizar soluciones de vanguardia y con un diseño innovador, que combinan estética y funcionalidad.



## MÁS CALIDAD

La certificación de calidad es el primer compromiso que Isopan ha asumido con sus clientes. Nos dirigimos exclusivamente a proveedores seleccionados, capaces de garantizar materiales de fiabilidad comprobada en plena conformidad con las normativas internacionales.



## MÁS SEGURIDAD

Los paneles Isopan, gracias a sus características particulares, pueden contribuir en la protección de los edificios frente al fuego, obstaculizando el desarrollo de incendios y limitando su propagación (protección pasiva).



## MÁS SOSTENIBILIDAD

Isopan promueve la construcción sostenible ofreciendo soluciones para la recalificación de los edificios, la reducción de consumos y el aumento del ahorro de energía y recursos. Nuestros paneles contribuyen en la obtención de la certificación BREEAM® y LEED de los edificios y se producen en establecimientos alimentados por fuentes de energía renovables.

# FLAT ROOF SOLUTIONS

Soluciones y Ventajas  
únicas y exclusivas



# ÍNDICE

<b>1.0</b>	<b>SOLUCIONES PARA CUBIERTAS PLANAS</b>	6
	ISLAS DE CALOR	8
	COOL ROOF - CUBIERTA FRÍA	10
	GREEN ROOF - CUBIERTA AJARDINADA	12
	MEMBRANAS Y REVESTIMIENTOS SINTÉTICOS	14
	AISLAMIENTO TÉRMICO	15
<b>2.0</b>	<b>SOLUCIONES ISOPAN FLATROOF</b>	16
2.1	ISODECK SYNTH	19
2.2	Gama ISODECK PVSTEEL	23
2.3	Gama ISODECK LG	27
2.4	Sistemas compatibles	43
<b>3.0</b>	<b>FIJACIONES Y ACCESORIOS</b>	52
3.1	Fijaciones y Soldadura por termofusión	55
3.2	Accesorios generales	63
3.3	Accesorios de PVC-P	67
3.4	Accesorios de TPO	75






# SOLUCIONES PARA CUBIERTAS PLANAS



**FLAT ROOF SOLUTIONS** de Isopan incluye soluciones prefabricadas y sistemas ensamblados en obra, pensados para que la instalación sea sencilla, rápida y segura. Resistencia a los agentes externos, impermeabilidad y durabilidad a lo largo del tiempo están asegurados gracias al uso de componentes de alta calidad como chapas colaminadas con revestimientos sintéticos, accesorios y sistemas de integración.


*\* ISOPAN GREEN ROOF ha conseguido la Declare Label, la etiqueta creada por el International Living Future Institute (ILFI) y la Living Future Europe Initiative (LFEI), que certifica la seguridad de los materiales utilizados en los productos para el mercado europeo de la construcción.*



## IMPERMEABILIDAD RESISTENCIA A LOS RAYOS UV

## MEMBRANAS SINTÉTICAS

Los componentes utilizados contribuyen a solucionar de manera eficaz el sobrecalentamiento estival de las cubiertas, gracias al uso de membranas sintéticas de elevadas capacidades termorreflectantes.



## SISTEMAS TECNOLÓGICOS Y PATENTADOS

## REVESTIMIENTOS SINTÉTICOS COLAMINADOS

Las chapas colaminadas Isopan, caracterizadas por una perfecta termofusión entre la membrana sintética y la chapa metálica, permiten obtener numerosas ventajas, entre las cuales una mayor resistencia, planicidad y ausencia de condensación entre capas.



## MÁS VALOR Y MÁS SOSTENIBILIDAD

## COOL ROOF Y GREEN ROOF\*

Los sistemas FlatRoof pueden integrarse con varios tipos de cubiertas verdes, pensadas de manera específica por Isopan para ofrecer soluciones eficaces para todo tipo de necesidades de proyecto.



## AISLAMIENTO TÉRMICO Y VELOCIDAD DE COLOCACIÓN

## GAMA ISODECK PVSTEEL

Gracias al uso de espumas de poliuretano o de Lana de roca mineral es posible satisfacer cualquier necesidad de proyecto y de prestaciones.



## GRANDES ESPACIOS PARA LA LOGÍSTICA

## PRODUCTOS Y SOLUCIONES ISODECK LG

Las soluciones FlatRoof de Isopan permiten obtener cubiertas que destacan por elevadas capacidades de resistencia a la carga, incluso en presencia de grandes distancias entre ejes, entre los elementos estructurales portantes.

# ISLAS DE CALOR

En los cascos urbanos e industriales se registra un incremento de las temperaturas locales, respecto a las áreas extraurbanas. Este fenómeno microclimático se denomina: isla de calor. La causa de las islas de calor debe buscarse en la intensa urbanización.





# REDUCIR EL SOBRECALENTAMIENTO URBANO

La búsqueda continua de ISOPAN en lo que respecta a materiales y a tecnologías modernas para la protección del medio ambiente, ha llevado al estudio de soluciones innovadoras para reducir el efecto de las islas de calor, con membranas de elevado poder reflectante y sistemas de valorización para las áreas verdes urbanas. ISOPAN ofrece soluciones tanto para los cascos urbanos residenciales, como para las grandes zonas industriales y logísticas.





## Isopan FlatROOF COOL ROOF

Las cubiertas **COOL ROOF** tienen una elevada reflectancia solar y una alta emisividad térmica. Esto significa que pueden reflejar la radiación solar incidente y al mismo tiempo emitir energía térmica en el infrarrojo.

Los **COOL ROOF** se caracterizan, por lo tanto, por una baja temperatura superficial, incluso bajo los rayos del sol directo.



## LEED®

**LEED** (*Leadership in Energy and Environmental Design*) es un sistema de clasificación de los edificios en términos de eco-sostenibilidad, impacto medio ambiental y prestaciones energéticas, desarrollado en los Estados Unidos a principios de los años 90 e introducido en Italia por el Green Building Council Italia en 2008.

La certificación **LEED** se refiere a todo el edificio completo, y se basa en atribuir créditos agrupados en diferentes categorías.

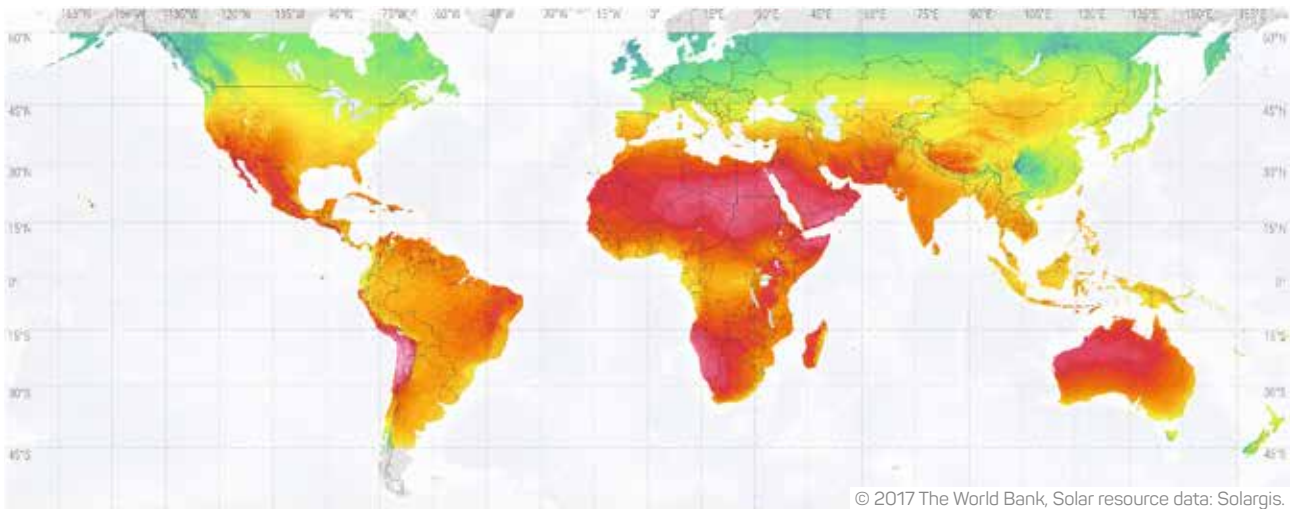
En concreto, en lo que se refiere a las cubiertas "**COOL ROOF**" pueden atribuirse créditos en las categorías siguientes:

- Categoría 1: Sostenibilidad del lugar
- Crédito 7.2: Efecto isla de calor de las cubiertas

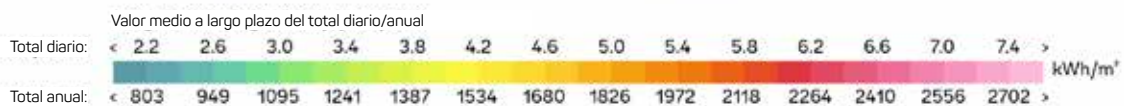
Para conseguir el crédito debido a la reducción del efecto isla de calor es necesario lo siguiente:

- Realizar cubiertas con valor **SRI  $\geq 78$**  (para cubiertas con inclinación  $\leq 15\%$ )
- Realizar cubiertas con valor **SRI  $\geq 29$**  (para cubiertas con inclinación  $> 15\%$ )

## MAPA GLOBAL DE LA RADIACIÓN HORIZONTAL



© 2017 The World Bank, Solar resource data: Solargis.



## VENTAJAS DE LAS COOL ROOF

Los puntos fuertes de una cubierta cool roof son muchos:

- **MEJORA DEL CONFORT TÉRMICO** durante el verano de los ambientes internos del edificio
- **AHORRO ENERGÉTICO** para la climatización del edificio
- **MEJORA DE LA EFICIENCIA ENERGÉTICA** de toda la cobertura del edificio
- **DISMINUCIÓN DEL EFECTO ISLA DE CALOR**
- **MAYOR ESTABILIDAD DIMENSIONAL** de las estructuras inferiores y de los estratos que componen el paquete de cubierta debido a la reducción de los efectos de las altas temperaturas (menos movimientos, dilataciones, fisuras, etc.)
- **MAYOR DURACIÓN A LO LARGO DEL TIEMPO** de los revestimientos impermeables de cobertura, ya que la acción de envejecimiento natural inducida por el calor se reduce debido a la baja temperatura superficial.

# Isopan FlatROOF

## COOL ROOF

### REFLECTANCIA SOLAR

La reflectancia solar mide la tendencia de un material o superficie, a reflejar la radiación solar. Una superficie con una reflectancia solar elevada por lo tanto, es capaz de reflejar la mayor parte de la radiación solar incidente y, por lo tanto, mantiene una temperatura más baja. Este valor es especialmente alto para los colores claros, sobre todo para el blanco. La reflectancia se expresa en porcentaje (%) o bien, definiendo un valor entre el 0 y el 1.

### VALOR SRI (SOLAR REFLECTANCE INDEX)

El Índice de Reflectancia Solar (SRI) mide el impacto combinado entre las propiedades de reflectancia y la emisividad de un material o de una superficie. El parámetro se mide según el estándar ASTM E1980 y se calcula según tres condiciones de ventosidad (baja, media, alta). El índice SRI se expresa en porcentaje (%); mayor es su valor, más baja será la temperatura superficial de la cubierta bajo radiación.


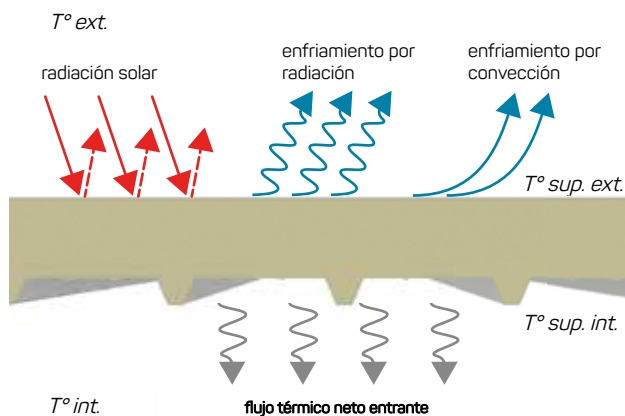
### VALOR SRI\* DE ISOPAN

	PVC-P	TPO
Solar Reflectance	116,2 low wind	84,3 low wind
Index: SRI (%)	114,7 medium wind	85,3 medium wind
	113,9 high wind	85,9 high wind

Solar Reflectance: SR	0,904	0,696
-----------------------	-------	-------

\* Valores obtenidos mediante test de muestras en el laboratorio EELAB del Departamento de Ingeniería "Enzo Ferrari" de la Universidad de Módena y Reggio Emilia



# Isopan FlatROOF

## GreenROOF

La instalación de un Green Roof en la cubierta de los edificios, para aislar la estructura, es una técnica tradicional de los países nórdicos que se ha convertido ahora en uno de los elementos principales de las construcciones sostenibles de todo el mundo.

Integrar los edificios urbanos con cubiertas verdes, de hecho, no solo es una operación que incide en la calidad del aire y en el paisaje, sino que también es un modo para transformar las construcciones dándoles una mayor eficacia energética.

# Declare.

**DECLARE** es la etiqueta creada por el International Living Future Institute (ILFI) y la Living Future Europe Initiative (Lfei), que certifica la seguridad de los materiales utilizados en los productos para el mercado europeo de la construcción. Cada producto que lleva la etiqueta **DECLARE** declara que contiene "ingredientes" que están incluidos en la Red List, es decir, la lista de los materiales más peligrosos de la industria de la construcción. Isopan es la primera empresa de Italia que ha obtenido la etiqueta Declare para dos de sus productos innovadores: LEAF y GREEN ROOF.

## VENTAJAS



### VALORIZACIÓN DEL EDIFICIO

El uso de plantas colgantes permite mejorar el aspecto arquitectónico y aumenta la funcionalidad de las zonas disponibles. Por consiguiente, actúa como un fuerte elemento distintivo y de valorización de inmueble.



### ELEVADA RETENCIÓN DE AGUA

La elevada capacidad de acumulación de agua de los elementos FSD y de los sustratos, permite retener hasta el 80% de las precipitaciones anuales en la cubierta, reduciendo la circulación de las aguas hacia los desagües. Las prestaciones de los sistemas se han verificado y certificado según los métodos previstos por las normas UNE 11235/15.



### AISLAMIENTO TÉRMICO Y AHORRO ENERGÉTICO

La vegetación colgante representa la tecnología con la mejor relación costos y beneficios para la reducción de las temperaturas de las cubiertas, con reducciones de hasta 40 °C, así como para producir un mayor desfase y una atenuación del flujo térmico.



### MEJORA BIOCLIMÁTICA E IMPACTO MEDIO AMBIENTAL

La vegetación colgante se considera un instrumento válido para mitigar el efecto "Isla de calor" y para obtener una mejora climática de todo el ecosistema urbano. Además, protege la biodiversidad de la masa biológica, que puede verse afectada por efecto de la edificación incontrolada.



### RETENCIÓN DEL POLVO

Las cubiertas verdes llevan a una reducción de las partículas en suspensión gracias a las propiedades de la masa vegetal para captarlas, reteniéndolas y depositándolas después en el sustrato, donde dejan de ser peligrosas. La vegetación colgante, además, disminuye la circulación en la atmósfera de las partículas reduciendo el sobrecalentamiento de las superficies y disminuyendo la formación de corrientes de ascenso.



### PROTECCIÓN DE LA CUBIERTA

La vegetación colgante protege los paquetes de aislamiento térmico y de impermeabilización, prolongando su duración y conservando la funcionalidad de los mismos, ya que los protegen de la acción de los rayos U.V., de los eventos atmosféricos y de los agentes químicos.



### SUPERFICIES UTILIZABLES

Uno de los aspectos más interesantes derivados del uso de una cubierta verde es que se aprovechan zonas inutilizadas. Recrear espacios para aumentar la calidad de vida es uno de los privilegios más importantes de la vida moderna y las soluciones Isopan Greenroof permiten una gran libertad de proyecto. La vegetación, además, permite que los usuarios gocen de un mayor bienestar psicofísico.



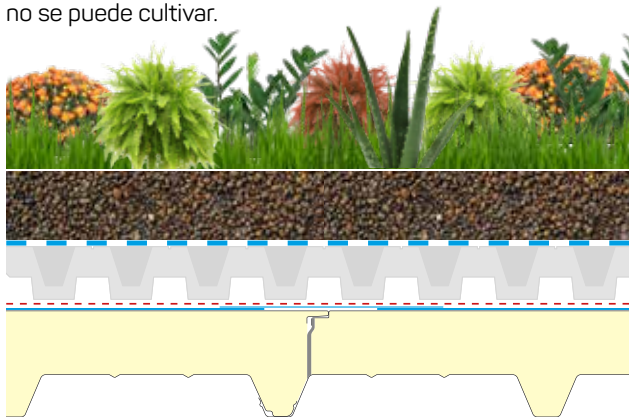
## SOLUCIONES

Las cubiertas **GREEROOF ISOPAN** consisten en integrar el sistema para cubiertas verdes, en cubiertas planas realizadas con paneles sándwich prefabricados, o con soluciones ensambladas en obra.

La impermeabilidad está asegurada con los revestimientos sintéticos de **PVC** o de **TPO**. El aislamiento térmico se obtiene con el núcleo aislante de espuma de poliuretano o de lana mineral.


### GREENROOF EXTENSIVO

Indicados para edificios de grandes dimensiones, cubiertas inclinadas y cubiertas existentes por el bajo espesor de sustrato (de 3 a 15 cm aprox.), con un peso máximo de 100 kg/m<sup>2</sup>; la vegetación que los coloniza es muy resistente (musgos, helechos y gramíneas, plantas suculentas) y no necesita de mantenimiento frecuente (solo se riegan en caso de mucho tiempo de sequía). Las plantas no superan los 25 cm de altura y la asociación de muchas variedades da a las cubiertas un aspecto multicolor, que varía en base a las estaciones del año. Este tipo de cubierta no es transitable y no se puede cultivar.



### GREENROOF INTENSIVO

Aptas para pequeñas y medianas superficies. El espesor del sustrato es mayor (de 15 a 30 cm aprox.) y el peso de sobrecarga se encuentra entre los 120 y los 350 kg/m<sup>2</sup> (con capacidad máxima en agua). Permite que se pueda colocar una vegetación con un elevado desarrollo de raíces y aéreo de tipo hortícola, como gramíneas, césped, plantas vivaces y arbustos. Se necesita un mantenimiento moderado y se riegan con una frecuencia moderada. Se puede comparar a los jardines tradicionales, es posible sembrar o cultivar cualquier tipo de vegetación.



Para información técnica sobre el uso y para conocer las características técnicas, se ruega consultar la documentación disponible en la página web: [www.isopan.com](http://www.isopan.com).





# Isopan FlatROOF

## MEMBRANAS Y REVESTIMIENTOS SINTÉTICOS

### SISTEMA DE DE COLAMINACIÓN ENTRE CHAPA Y REVESTIMIENTO SINTÉTICO

Los Sistemas FLAT ROOF SOLUTIONS promueven el uso de soportes metálicos colaminado con films sintéticos. Los sistemas están patentados.

Revestimiento sintético colaminado  
Chapa metálica

### LAS VENTAJAS DE UNA SOLUCIÓN TECNOLÓGICA Y ÚNICA



PATENTED

#### ADHESIÓN UNIFORME ENTRE LA CHAPA Y EL REVESTIMIENTO NINGÚN TIPO DE FIJACIÓN MAYORES PRESTACIONES

- Planicidad de la superficie de la cubierta, que se obtiene por la adhesión de la membrana a la chapa metálica.
- Revestimiento superficial con resistencia mecánica y a las pisadas.
- Gran resistencia a las infiltraciones de agua, gracias a la presencia de la chapa que lleva debajo del revestimiento.
- Ningún riesgo de humedad entre capas entre la chapa y la membrana.

FLAT ROOF SOLUTIONS de Isopan propone el uso de membranas sintéticas de varios tipos, probadas y certificadas según los más severos estándares internacionales. Las membranas utilizadas tienen una elevada resistencia química y física, durabilidad y tienen óptimas características de impermeabilidad.

### POLIVINILCLORURO - PVC

Las membranas impermeables de PVC-P son productos que han sido ampliamente probados y certificados según los estándares nacionales e internacionales, como por ejemplo el Certificado BBA. Pueden durar hasta 40 años, manteniendo en óptimas condiciones las características de retención hidráulica y de resistencia mecánica y química.

### POLIOLEFINAS TERMOPLÁSTICAS - TPO

Las membranas impermeables de TPO (material sintético conocido también como poliolefinas) son productos que han sido ampliamente probados y certificados según los estándares nacionales e internacionales, como por ejemplo el Certificado BBA. Pueden durar incluso más de 30 años, manteniendo sus características funcionales, físicas y químicas.

## SOSTENIBILIDAD

La longevidad de las membranas impermeables de PVC-P, junto con la posibilidad de ser recicladas, las convierten en uno de los productos más sostenibles que existen. Las membranas modernas tienen una positiva relación entre los recursos utilizados y el rendimiento que proporcionan durante toda su vida útil.

La ausencia de alógenos y la presencia solo de carbono y de hidrógeno en la cadena de polímeros de las membranas TPO, les proporcionan su innata vocación ecológica. La composición química del producto evita el riesgo de emisiones nocivas mientras se realiza su soldadura. Las membranas de TPO utilizadas por ISOPAN llevan EPD, con la cuantificación necesaria de prestaciones medio ambientales.

## RESISTENCIA

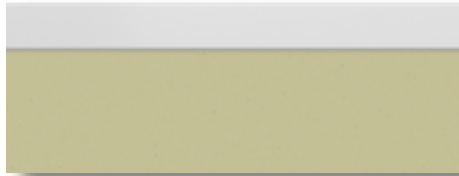
El PVC-P se suministra con la denominada Solar Shield Technology, un revestimiento especial que protege la superficie externa de la membrana de los rayos UV, que en gran parte son reflejados, resistiendo mejor a los ciclos de calor y frío extremo, y ralentizando el proceso de envejecimiento. Se mantienen bajas las temperaturas en la superficie. Pueden usarse en cualquier condición climática.

La membrana está fabricada con un tratamiento reflectante en la cara externa, para resaltar las características de reflectancia y de emisividad. Un revestimiento especial ("cool pigment") permite mantener bajas las temperaturas de la superficie externa de la membrana, que queda protegida de una gran parte de los rayos UV. De esta forma, se ralentizan los procesos de envejecimiento debidos a los ciclos de extremo calor o frío.

## Isopan FlatROOF

# AISLAMIENTO: CARACTERÍSTICAS Y PRESTACIONES

### ESPUMA DE POLIURETANO



Espumas de poliuretano estándar de celdas cerradas. Agente expansor utilizado: N-pentano (de acuerdo con el protocolo de Montreal).

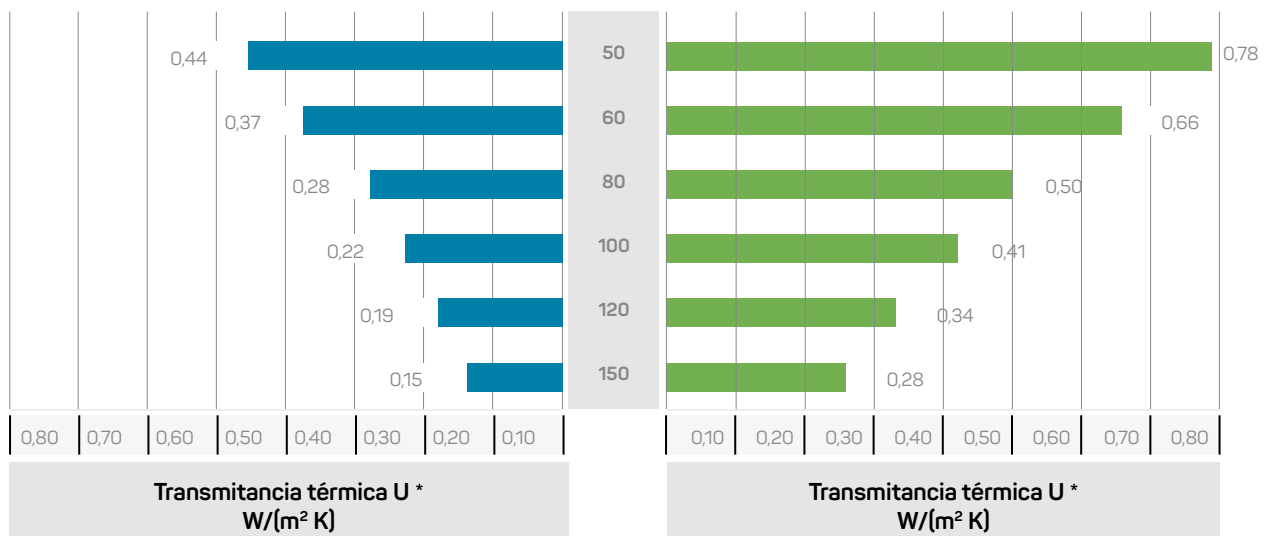
### LANA DE ROCA MINERAL



Los paneles aislantes de lana mineral consiguen obtener excelentes propiedades como aislantes térmicos y como sistemas fonoabsorbentes, sus características ignífugas permiten que el calor excesivo no afecte a la estructura.

### TRANSMITANCIA TÉRMICA\*

Según la EN 14509 A.10





\* Valores referidos al panel sándwich ISODECK PVSTEEL PU

\* Valores referidos al panel sándwich ISODECK PVSTEEL MW

### COMPORTAMIENTO FRENTE AL FUEGO\*

Según la EN 13501-1, EN 13501-2, EN 14509 A.10

	<b>Fire Reaction Class</b>	<b>Fire Resistance</b>
	<b>C s3 d0*</b>	<b>REI 15*</b>

	<b>Fire Reaction Class</b>	<b>Fire Resistance</b>	<b>Fire Resistance</b>
	<b>B s1 d0*</b>	<b>REI 120*</b>	<b>REI 20**</b>

\* Valores referidos al panel sándwich ISODECK PVSTEEL PU

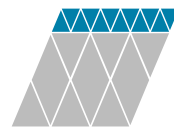
\* Valores referidos al panel sándwich ISODECK PVSTEEL MW

\*\* Valores referidos al Sistema ISODECK LG 153 MW 100

02

# SOLUCIONES FLATROOF





**ISOPAN**

INSULATING DESIGN

## 2.1

**ISODEK SYNTH**

Pág. 19

## 2.2

**ISODECK PVSTEEL  
PU - MW - FONDO**

Pág. 23

## 2.3

**SOLUCIONES FLATROOF**

Pág. 27

## 2.4

**SISTEMAS COMPATIBLES**

Pág. 43



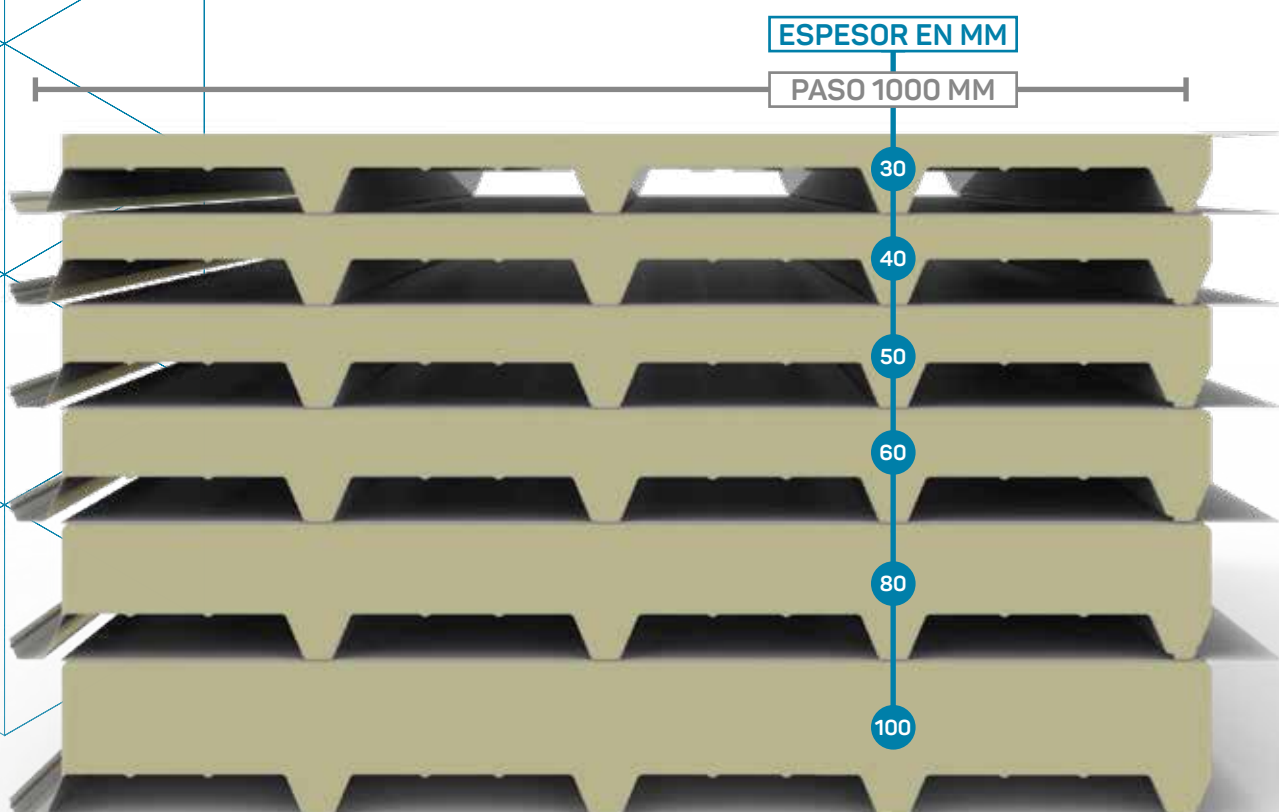


Panel diseñado para realizar cubiertas planas o con poca inclinación, que se caracterizan por excelentes capacidades impermeabilizantes y, al mismo tiempo, por elevados niveles de aislamiento térmico. Se trata de un panel de una sola plancha cuya superficie externa está formada por un revestimiento sintético de PVC o de TPO.



## 2.1 ISODECK SYNTH

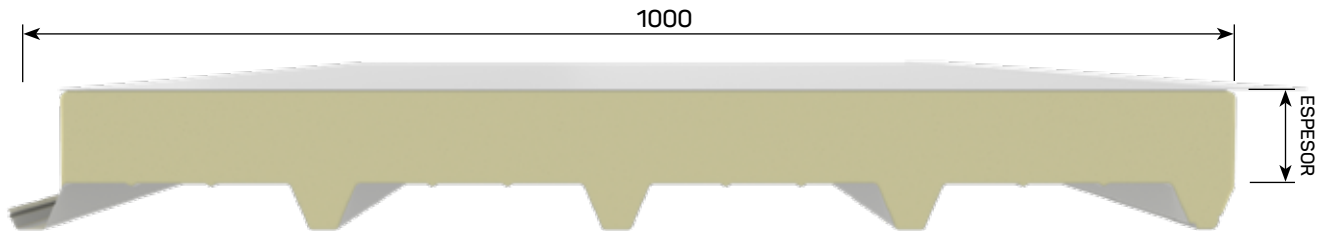
PANEL DE UNA SOLA CHAPA CON  
REVESTIMIENTO SINTÉTICO



## 2.1 Isodeck Synth

### Descripción

Panel diseñado para realizar cubiertas planas o con poca inclinación, que se caracterizan por excelentes capacidades impermeabilizantes y, al mismo tiempo, por elevados niveles de aislamiento térmico. La gran versatilidad se debe a que los paneles son ligeros y a la rapidez de colocación. Se trata de un panel con chapa metálica grecada en el lado interno y con un revestimiento sintético (de PVC o de TPO) en la parte externa. La masa aislante está formada por espuma de poliuretano.



#### PESO DE LOS PANELES

ESPESOR DE LA CHAPA		ESPESOR NOMINAL DEL PANEL mm					
		30	40	50	60	80	100
0,6	kg/m <sup>2</sup>	9,0	9,4	9,8	10,2	11,0	11,8
0,7	kg/m <sup>2</sup>	10,0	10,4	10,8	11,2	12,0	12,8
0,8	kg/m <sup>2</sup>	10,8	11,4	11,8	12,2	13,0	13,8

#### AISLAMIENTO TÉRMICO - Según la EN 14509 A.10

U	ESPESOR NOMINAL DEL PANEL mm					
	30	40	50	60	80	100
W/m <sup>2</sup> K	0,76	0,57	0,45	0,38	0,28	0,22
kcal/m <sup>2</sup> h°C	0,61	0,47	0,38	0,32	0,24	0,20

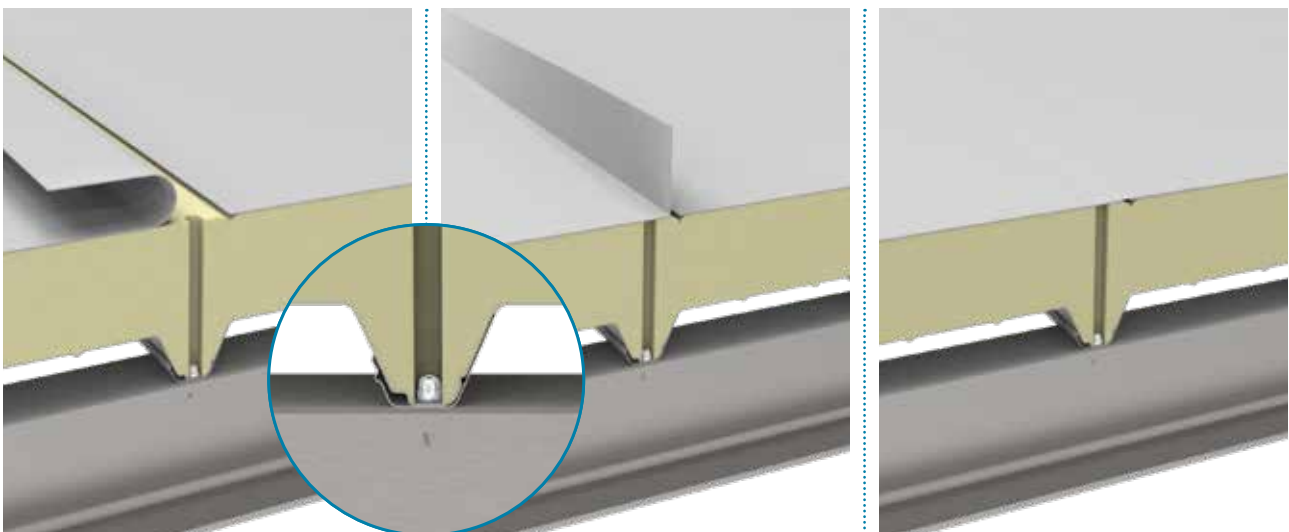
#### CARACTERÍSTICAS

- Soporte interior: acero galvanizado prelacado (EN 10346)
- Masa aislante: poliuretano expandido
- Soporte exterior: Revestimiento sintético

#### VENTAJAS

- Solución versátil
- Prestaciones energéticas garantizadas por el revestimiento sintético
- Producto ligero y fácil de instalar

#### FIJACIÓN - SOLDADURA POR TERMOFUSIÓN



Para obtener información técnica sobre el uso de los paneles y conocer las características técnicas de cada producto, consulte el Manual Técnico disponible en el sitio web [www.isopan.com](http://www.isopan.com).

## 2.1 Isodeck Synth

### Datos técnicos

#### SOBRECARGAS - DISTANCIA ENTRE EJES

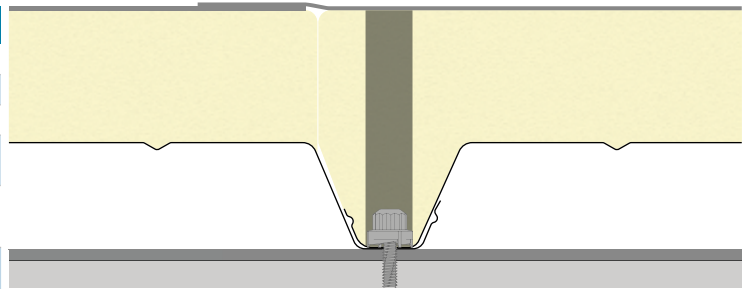
TABLA DE CARGA - CHAPAS DE ACERO										
CARGA UNIFORMEMENTE DISTRIBUIDA  kg/m <sup>2</sup>	ESPESOR DE LA CHAPA mm					ESPESOR DE LA CHAPA mm				
	DISTANCIA ENTRE EJES MÁX. cm					DISTANCIA ENTRE EJES MÁX. cm				
	0,5	0,6	0,7	0,8	1,0	0,5	0,6	0,7	0,8	1,0
60	245	260	275	290	315	275	295	310	325	350
80	220*	235	250	265	285	250*	270	285	295	320
100	200*	220*	235	245	265	220*	245*	260	275	295
120	180*	200*	215*	230	250	200*	225*	240*	260	280
140	165*	185*	200*	215*	235	185*	205*	225*	240*	265
160	155*	170*	185*	200*	225	175*	195*	210*	225*	255
180	145*	160*	175*	190*	215*	165*	180*	200*	210*	240*
200	140*	155*	165*	180*	200*	155*	170*	185*	200*	225*

El cálculo incluye solo la carga de nieve, por lo tanto, se debe considerar indicativo. Los valores indicados en las tablas de capacidad no tienen en cuenta la carga térmica.

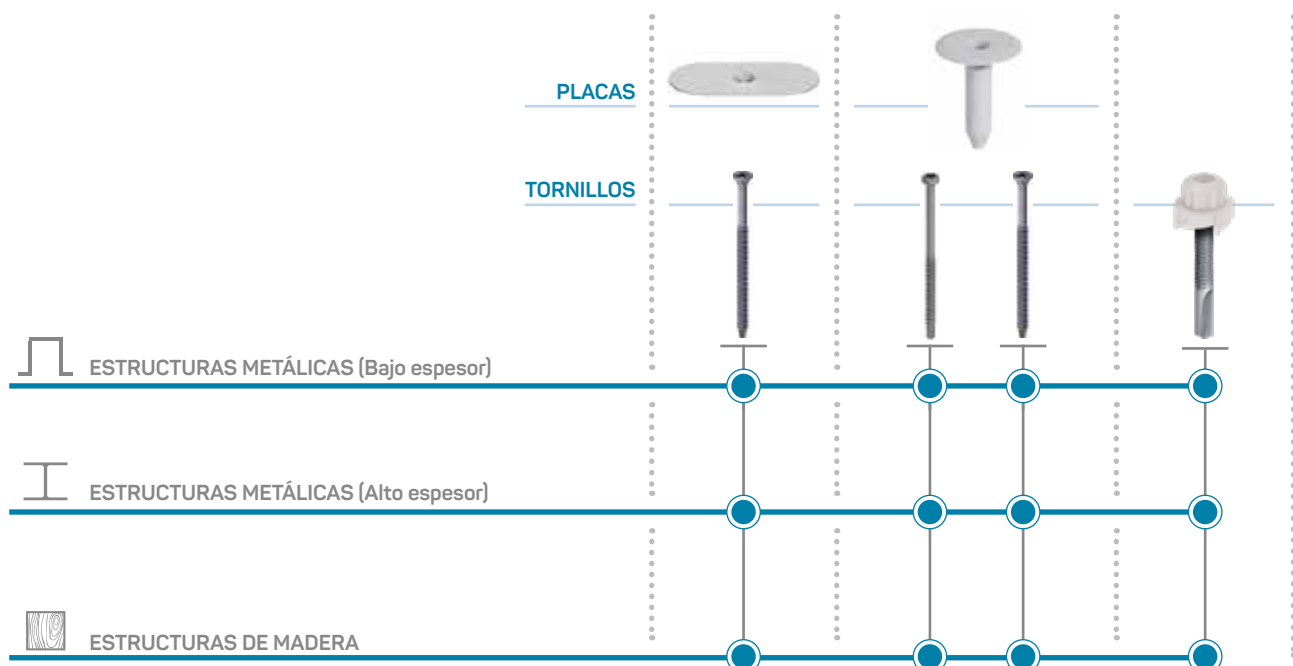
\*Valores con límite de esfuerzo.

#### TOLERANCIAS DIMENSIONALES

DIFERENCIAS EN mm		
Longitud		± 10 mm
Anchura útil		± 5 mm
Espesor		± 2 mm
Cota ortométrica y coordenadas rectangulares		± 3 mm
Longitud	L ≤ 3 m	± 5 mm
	L > 3 m	± 10 mm
Espesor	D ≤ 100 mm	± 2 mm
	D > 100 mm	± 2 %



#### TORNILLOS Y FIJACIONES



Para obtener información sobre los tipos y las modalidades de instalación, consulte la sección fijaciones del catálogo, o bien contacte a ISOPAN.

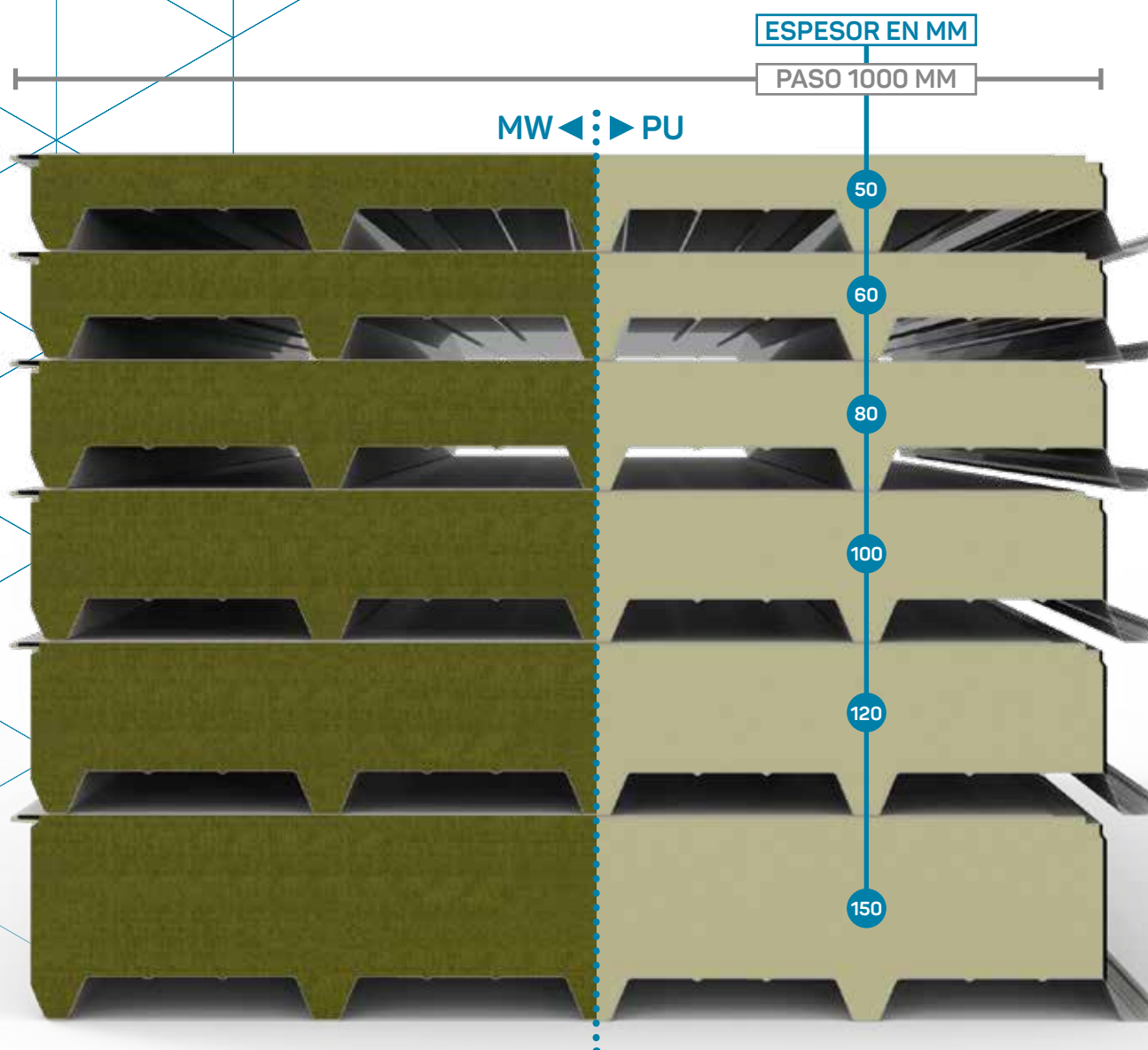


Isodeck PVSteel es un panel pensado para usar en cubierta plana, realizado con soporte metálico recubierto con una membrana de PVC o de TPO, de alta resistencia.



## 2.2 ISODECK PVSTEEL

ISODECK PVSTEEL PU  
ISODECK PVSTEEL MW  
ISODECK PVSTEEL MW FONO

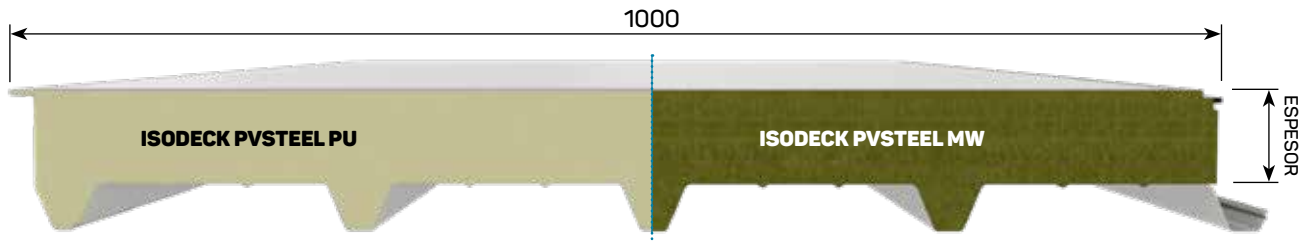




## 2.2 Gama ISODECK PVSTEEL

### Descripción

Panel diseñado para realizar cubiertas planas o con poca inclinación, con chapa metálica grecada en el lado interno y una chapa colaminada con revestimiento sintético (de PVC o de TPO) en la parte externa. La masa aislante puede estar formada por espuma de poliuretano (ISODECK PVSTEEL PU) o bien, por Lana de Roca mineral (ISODECK PVSTEEL MW).



#### PESO DE LOS PANELES

ESPESOR NOMINAL DEL PANEL mm						PU	ESPESOR CHAPAS	kg/m <sup>2</sup>	MW	ESPESOR NOMINAL DEL PANEL mm							
50	60	80	100	120	150					50	60	80	100	120	150	170	200
13,5	13,9	14,7	15,5	16,3	17,5					18,4	19,4	21,4	23,4	25,4	28,4	30,4	33,4
15,5	15,9	16,7	17,5	18,3	19,5		0,6 / 0,8	kg/m <sup>2</sup>		20,4	21,4	23,4	25,4	27,4	30,4	32,4	35,4

#### AISLAMIENTO TÉRMICO - Según la EN 14509 A.10

ESPESOR NOMINAL DEL PANEL mm						PU	U	W/m <sup>2</sup> K	MW	ESPESOR NOMINAL DEL PANEL mm							
50	60	80	100	120	150					50	60	80	100	120	150	170	200
0,44	0,37	0,28	0,22	0,19	0,15					0,78	0,66	0,50	0,40	0,34	0,27	0,24	0,20
0,38	0,32	0,24	0,19	0,16	0,13		kcal/m <sup>2</sup> h °C			0,67	0,57	0,43	0,34	0,29	0,23	0,21	0,17

#### COMPORTAMIENTO FRENTE AL FUEGO\* - Según la EN 13501 (partes 1 y 2) y EN 14509

C s3 d0	PU	REACCIÓN FRENTE AL FUEGO	MW	B s1 d0
REI 15 (espesor 100 mm y superiores)		RESISTENCIA AL FUEGO		REI 120 (espesor 120 mm y superiores)


### CARACTERÍSTICAS

- Soporte interior: acero galvanizado prelacado (EN 10346)
- Masa aislante: poliuretano expandido o lana mineral
- Soporte exterior: chapa con revestimiento de PVC y TPO


### VENTAJAS

- Elevada resistencia a las cargas estáticas y dinámicas
- Colocación rápida
- Excelente resistencia a los rayos U.V.
- Elevada capacidad impermeabilizante


#### ISODECK PVSTEEL PU



#### ISODECK PVSTEEL MW



#### ISODECK PVSTEEL MW FONO




\* Las prestaciones declaradas asociadas a los diferentes tipos de aislamiento, en base a la Planta de Producción, pueden variar conforme a las normas locales y nacionales vigentes. Se ruega comprobar con Isopan. Donde no se solicita expresamente, no se proporcionará ningún tipo de prestación.

## 2.1 Gama ISODECK PVSTEEL

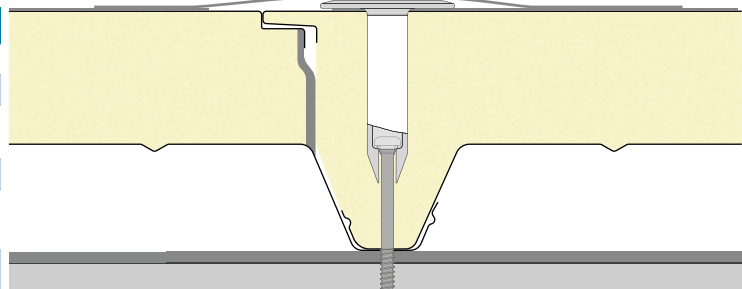
### Datos técnicos

#### SOBRECARGAS - DISTANCIA ENTRE EJES

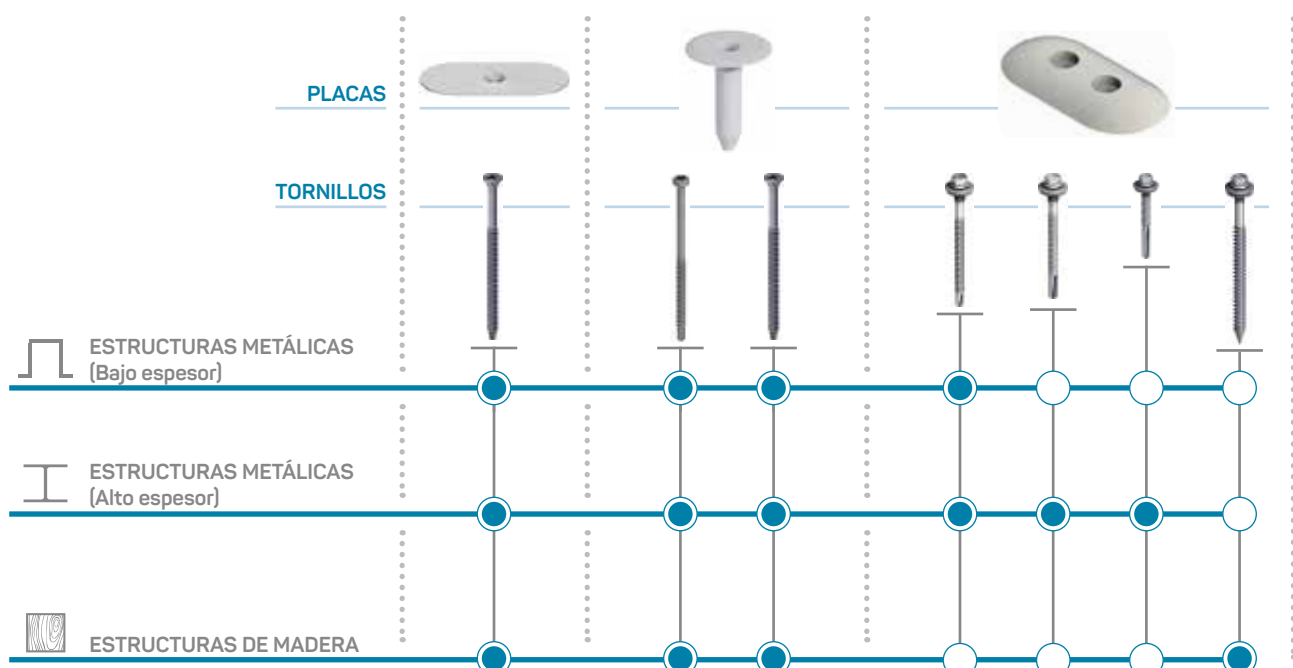
ISODECK PVSTEEL PU - Apoyo 120 mm						Acero 0,6/0,8 mm  CARGA UNIFORMEMENTE DISTRIBUIDA  kg/m²	ISODECK PVSTEEL MW - Apoyo 120 mm								
															
ESPESOR NOMINAL DEL PANEL mm							ESPESOR NOMINAL DEL PANEL mm								
50	60	80	100	120	150		50	60	80	100	120	150			
DISTANCIA ENTRE EJES MÁX. cm						DISTANCIA ENTRE EJES MÁX. cm									
465	490	580	660	705	755	80	335	360	415	480	525	575	585	595	
440	480	530	600	635	645	100	305	325	380	430	480	520	530	540	
395	440	505	580	615	565	120	270	300	340	390	435	470	475	480	
360	425	490	560	580	550	140	250	280	315	355	400	425	430	435	
355	375	440	520	570	545	160	235	250	290	325	360	390	395	400	
340	360	430	510	540	510	180	220	235	270	305	330	365	370	375	
270	350	380	500	535	490	200	200	220	255	290	320	335	340	345	
240	315	375	465	520	470	220	185	210	240	270	300	320	320	325	
190	260	365	450	500	470	250	160	185	220	250	280	290	295	300	

Cálculo para el dimensionamiento estático realizado según lo establecido en el Anexo E de la norma UNI EN 14509. Límite de flecha 1/200  $\ell$ . Los valores indicados en las tablas de capacidad no tienen en cuenta la carga térmica. Valores que no se refieren a la versión Isodeck Pvsteel MW Fono.

DIFERENCIAS EN mm		
Anchura útil		± 2 mm
Desviación de la perpendicularidad		6 mm
Desalineación de los parámetros metálicos internos		± 3 mm
Acoplamiento de chapas inferiores		F = 0 + 3 mm
Longitud	L ≤ 3 m	± 5 mm
	L > 3 m	± 10 mm
Espesor	D ≤ 100 mm	± 2 mm
	D > 100 mm	± 2 %



#### TORNILLOS Y FIJACIONES




Para obtener información sobre los tipos y las modalidades de instalación, consulte la sección fijaciones del catálogo, o bien contacte a ISOPAN.



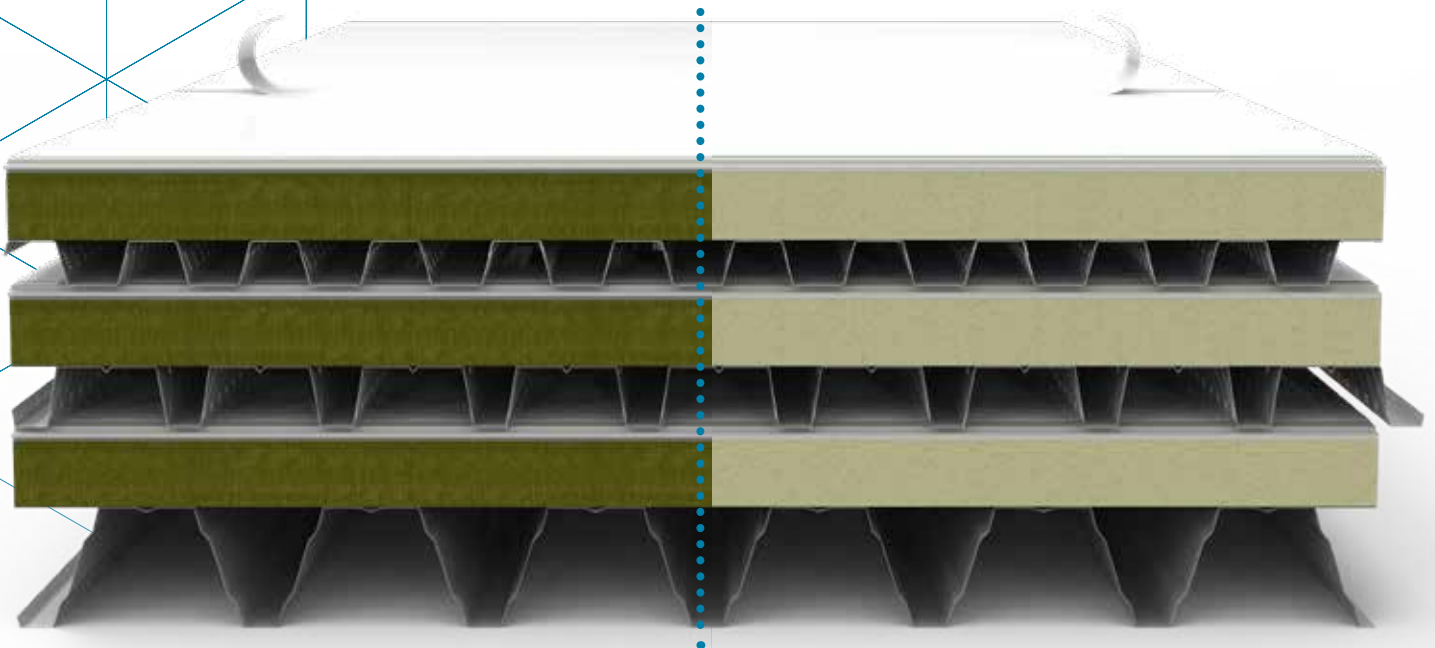
Panel de doble cara con soporte metálico, recubierto con una membrana de PVC o de TPO de alta resistencia. Isodeck PVSteel es un panel pensado para una amplia gama de aplicaciones, que empieza por el uso en cubierta plana.

## 2.3 Gama ISODECK LG

SISTEMA DE REALIZACIÓN DE CUBIERTAS  
PLANAS EN OBRAS CON PRODUCTOS ISOPAN



MW ◀ ▶ PU







## 2.3 Gama ISODECK LG

### EL SISTEMA ISODECK LG

**ISODECK LG** es la nueva solución in situ, que propone Isopan para cubiertas planas y grandes espacios.

ISODECK LG está compuesto por dos grupos de elementos principales:

#### CHAPAS GRECADAS

LG 153  
LG 75  
LG 55

#### PANELES AISLANTES

Gama  
Paneles de fachada  
ISODECK LG-PVSTEEL

## HASTA 8 METROS DE DISTANCIA EN- TRE EJES

Los perfiles de las chapas grecadas LG 55, LG 75 y LG 153 están diseñados específicamente para la realización de forjados y de coberturas transitables. La conformación geométrica del perfil metálico proporciona un elevado nivel de capacidad de las cargas permanentes y accidentales, que inciden en la cubierta. Esto se traduce en la posibilidad de poder recubrir los eventuales espacios estructurales.

La posibilidad de escoger el espesor de la chapa metálica y del panel aislante permiten que el sistema ISODECK LG sea una solución flexible y que se puede adaptar a cualquier tipo de proyecto.



Grandes espacios



Flexibilidad  
de proyecto



**SISTEMA CERTIFICADO - Resistencia al fuego  
REI 20\***

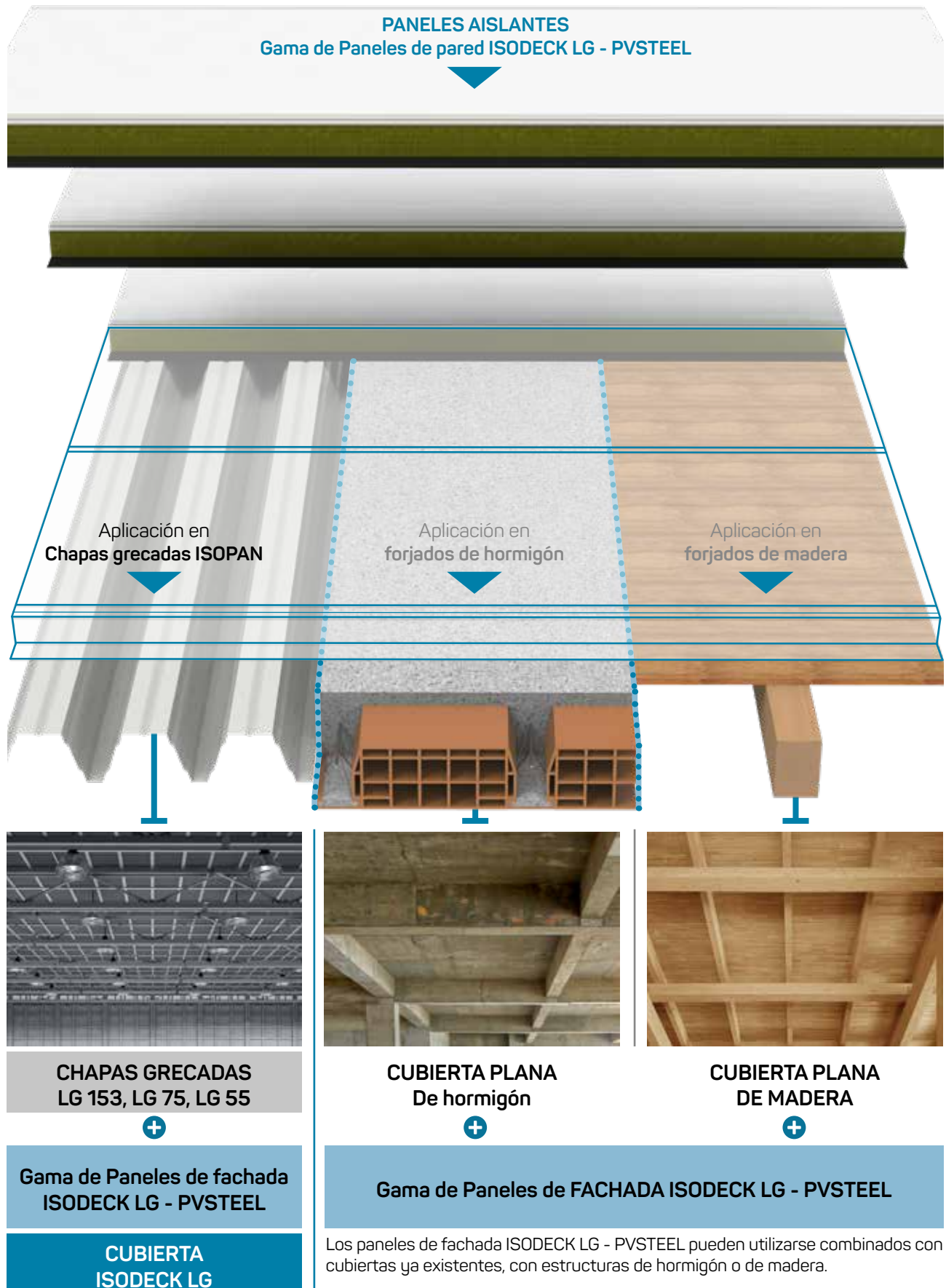
\* Certificado conseguido en la configuración ISODECK LG 153 MW, con panel de Lana mineral SK-MW PVSTEEL 100 mm:

- Chapa Grecada LG 153
- Panel PVSTEEL SK MW 100 mm



## 2.3 Gama ISODECK LG

### SISTEMA ISODECK LG y CONFIGURACIONES



## 2.3 Gama ISODECK LG - Gama de Paneles PVSTEEL

### SK-MW PVSTEEL





Anchura útil del panel: 1000 mm

Estratigrafía	
	Chapa colaminada con PVC o TPO
SK-MW PVSTEEL	capa aislante de Lana de roca mineral
	Filtro anticondensación
Sustrato en obra	Capa de separación (Colocación en obra)
Longitud máxima que se puede obtener: 6000 mm	


		ESPESOR NOMINAL DEL PANEL mm				
		80	100	120	150	200
Aislamiento Térmico U	W/m² K	0,49	0,39	0,33	0,27	0,20
	kcal/m² h °C	0,42	0,34	0,28	0,23	0,17
Peso	kg/m²	19,8	21,8	23,8	26,8	31,8
Resistencia al fuego	REI 20 *	-	●	●	●	●

\* Certificado de Resistencia al fuego REI 20 válido exclusivamente para aplicación con Sistema Isodeck LG 153 - SK MW PVSTEEL, con espesor de 100 mm y superiores. Para más información, consulte con Isopan.

Aislamiento  
  
Lana Mineral

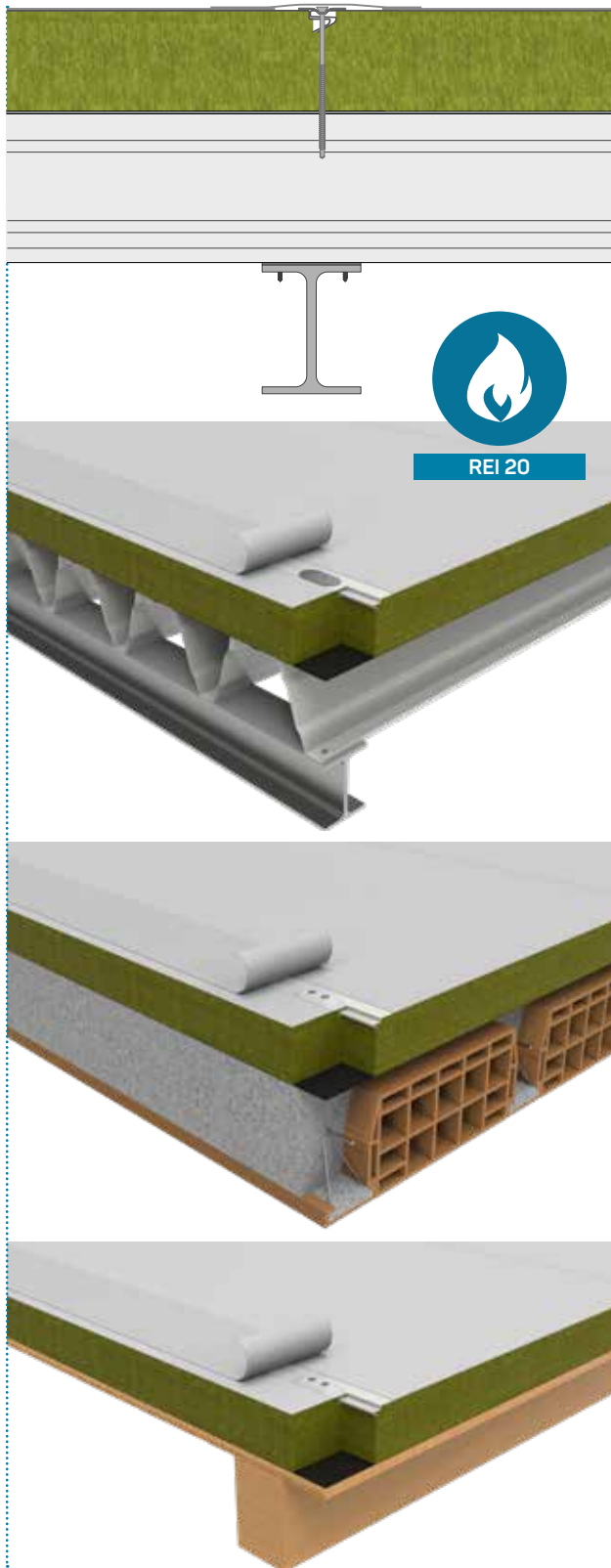
Revestimiento sintético impermeable  
  
Colaminado

Uso con Sistema  
ISODECK LG 153  
  
REI 20



## 2.3 Gama ISODECK LG - Gama de Paneles PVSTEEL

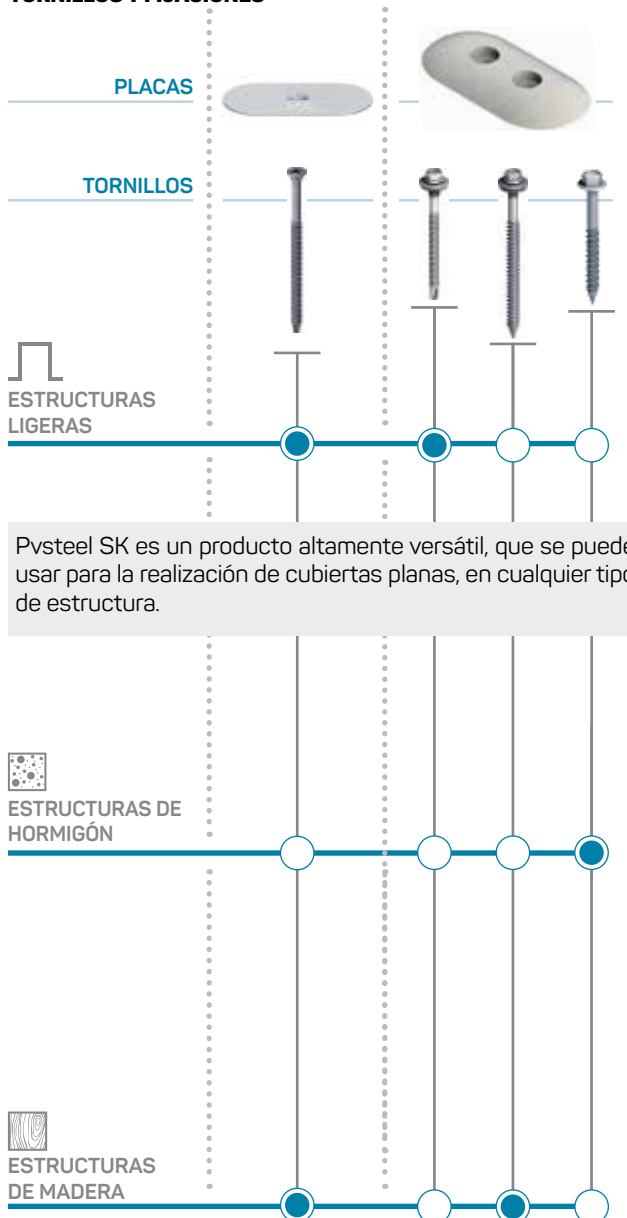
### SK-MW PVSTEEL - Aplicaciones



SK-MW PVSTEEL puede usarse para componer el sistema ISODECK LG, utilizando las chapas grecadas Isopan:

- ISODECK LG 153 + SK MW PVSTEEL
- ISODECK LG 75 + SK MW PVSTEEL
- ISODECK LG 55 + SK MW PVSTEEL

#### TORNILLOS Y FIJACIONES



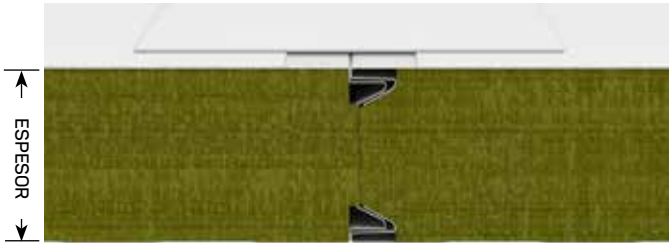
Pvsteel SK es un producto altamente versátil, que se puede usar para la realización de cubiertas planas, en cualquier tipo de estructura.



Para obtener información sobre los tipos y las modalidades de instalación, consulte la sección fijaciones del catálogo, o bien contacte a ISOPAN.

## 2.3 Gama ISODECK LG - Gama de Paneles PVSTEEL

### ISOFIRE WALL PIANO PVSTEEL




Anchura útil del panel: 1000 mm

Estratigrafía	
Isofire Wall Piano PVSTEEL	Chapa colaminada con PVC o TPO
	Capa aislante de Lana de roca mineral
	Chapa metálica inferior
Sustrato en obra	Capa de separación (Colocación en obra)

		ESPESOR NOMINAL DEL PANEL mm				
		80	100	120	150	200
Aislamiento Térmico U	W/m² K	0,49	0,39	0,33	0,27	0,20
	kcal/m² h °C	0,42	0,34	0,28	0,23	0,17
Peso (con chapa interna 5/10)	kg/m²	18,8	20,8	22,8	25,8	30,8
Peso (con chapa interna 6/10)	kg/m²	19,7	21,7	23,7	26,7	31,7
Peso (con chapa interna 8/10)	kg/m²	21,3	23,3	25,3	28,3	33,3
Resistencia al fuego	EI 60 *	-	●	●	●	●

\* Para más información, consulte con Isopan.

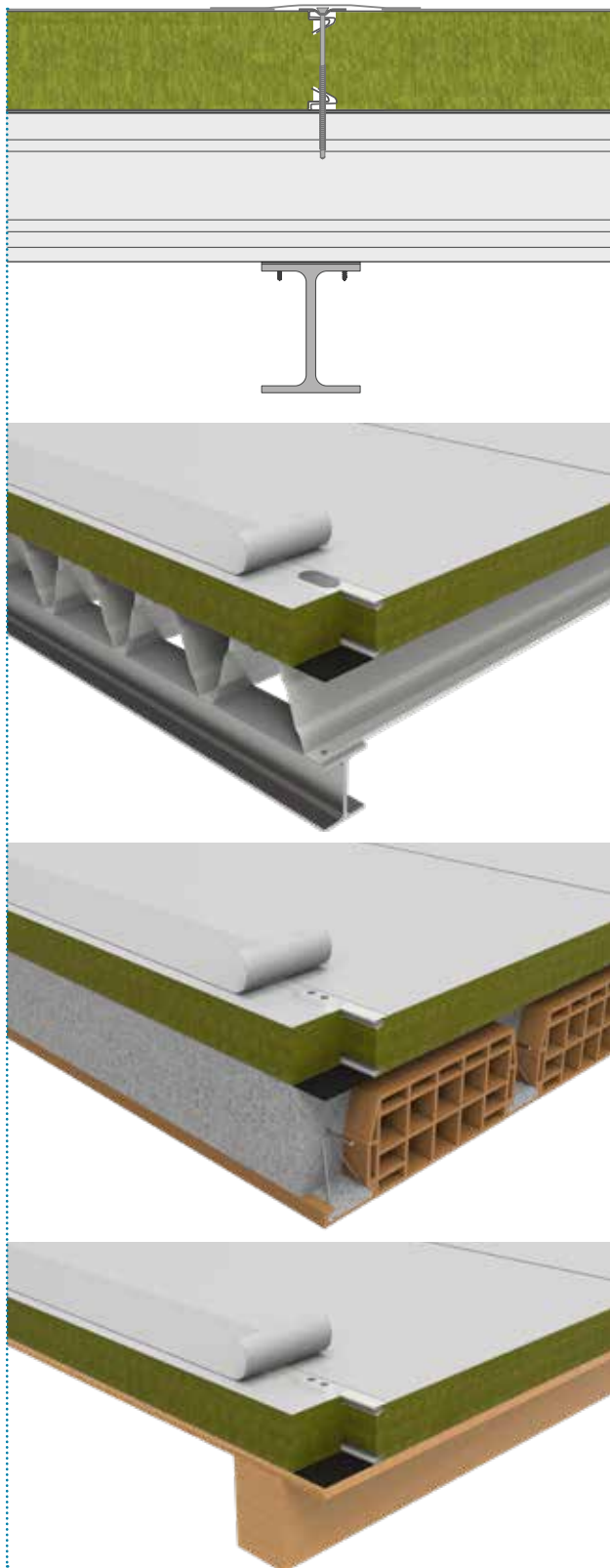
<p>Aislamiento</p> <p>Lana Mineral</p>	<p>Revestimiento sintético impermeable</p> <p>Colaminado</p>	<p>Resistencia frente al fuego</p> <p>EI 60</p>
--	--	---





## 2.3 Gama ISODECK LG - Gama de Paneles PVSTEEL

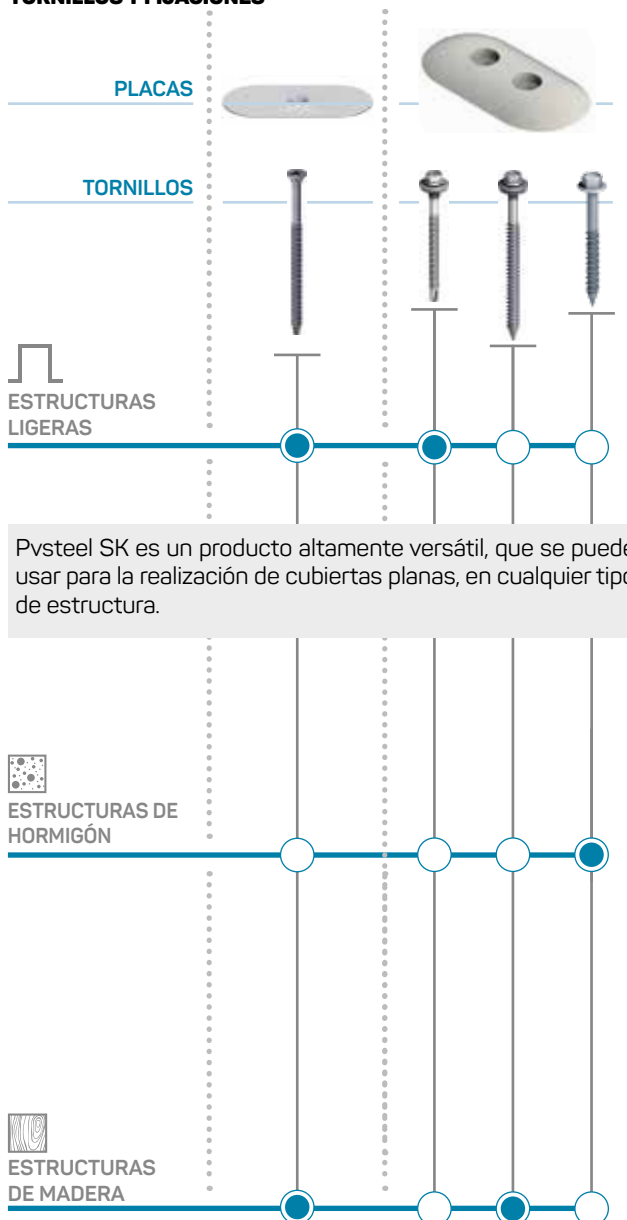
### ISOFIRE WALL PIANO PVSTEEL - Aplicaciones



ISOFIRE WALL PVSTEEL puede usarse para componer el sistema ISODECK LG, utilizando las chapas grecadas Isopan:

- ISODECK LG 153 + ISOFIRE WALL PVSTEEL
- ISODECK LG 75 + ISOFIRE WALL PVSTEEL
- ISODECK LG 55 + ISOFIRE WALL PVSTEEL

#### TORNILLOS Y FIJACIONES



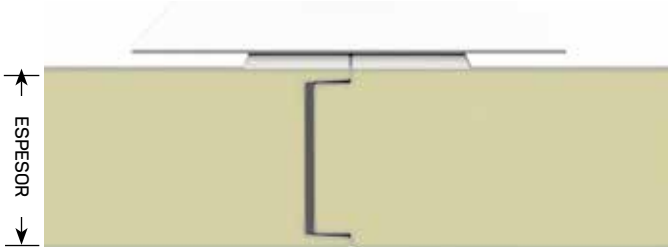
Pvsteel SK es un producto altamente versátil, que se puede usar para la realización de cubiertas planas, en cualquier tipo de estructura.



Para obtener información sobre los tipos y las modalidades de instalación, consulte la sección fijaciones del catálogo, o bien contacte a ISOPAN.

## 2.3 Gama ISODECK LG - Gama de Paneles PVSTEEL

### ISOPIANO BOX PVSTEEL




Anchura útil del panel: 1000 mm

Estratigrafía	
Isopiano Box PVSTEEL	Chapa colaminada con PVC o TPO
	Capa aislante de poliuretano expandido
	Chapa metálica inferior
Sustrato en obra	Capa de separación (Colocación en obra)

		ESPESOR NOMINAL DEL PANEL mm					
		40	50	60	80	100	120
Aislamiento Térmico U	W/m² K	0,54	0,44	0,37	0,28	0,22	0,19
	kcal/m² h °C	0,46	0,38	0,32	0,24	0,19	0,16
Peso (con chapa interna 4/10)	kg/m²	11,7	12,1	12,5	13,3	14,1	14,9
Peso (con chapa interna 5/10)	kg/m²	12,5	12,9	13,3	14,1	14,9	15,7
Peso (con chapa interna 6/10)	kg/m²	13,3	13,7	14,1	14,9	15,7	16,5
Peso (con chapa interna 8/10)	kg/m²	15,0	15,4	15,8	16,6	17,4	18,2
Resistencia al fuego	EI 15 *	-	-	●	●	●	●

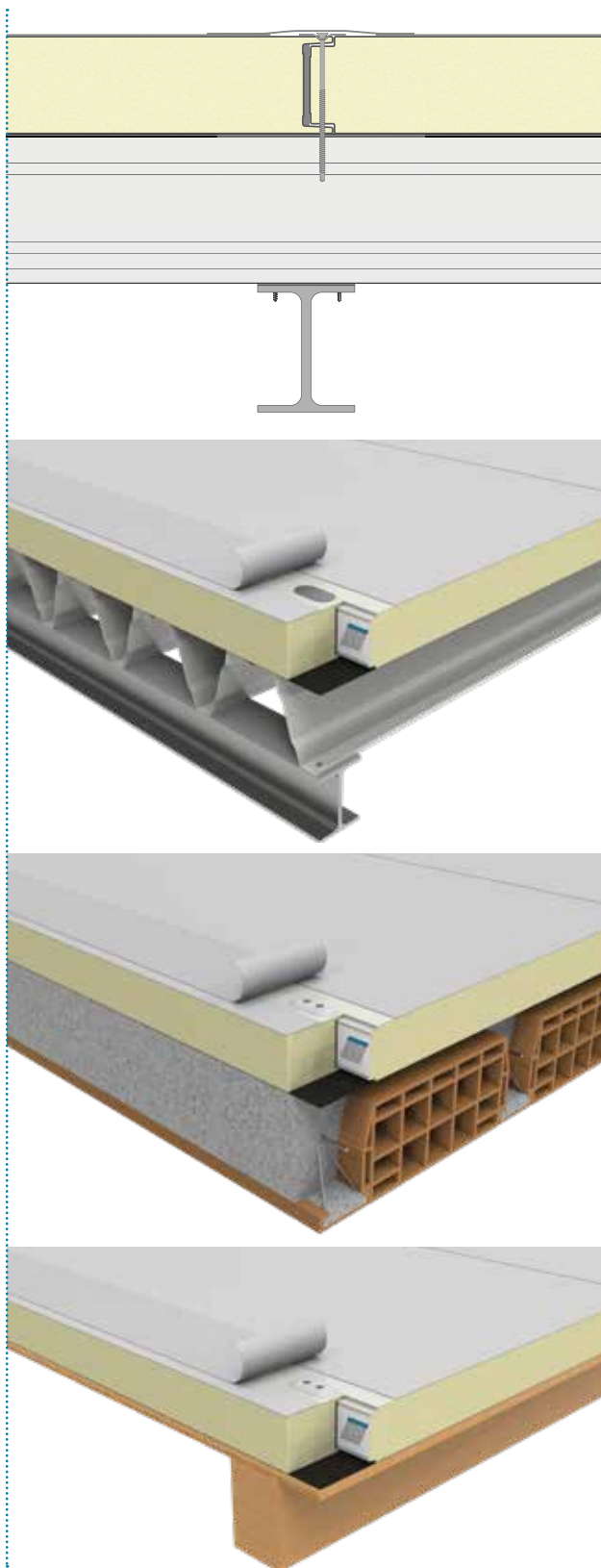
\* Prestación de Resistencia al fuego EI15 válida para aplicación en Falso techo. Para más información, consulte con Isopan.

<p>Aislamiento</p> <p>Poliuretano</p>	<p>Revestimiento sintético impermeable</p> <p>Colaminado</p>	<p>Resistencia frente al fuego</p> <p>EI 15</p>
---------------------------------------	--	---



## 2.3 Gama ISODECK LG - Gama de Paneles PVSTEEL

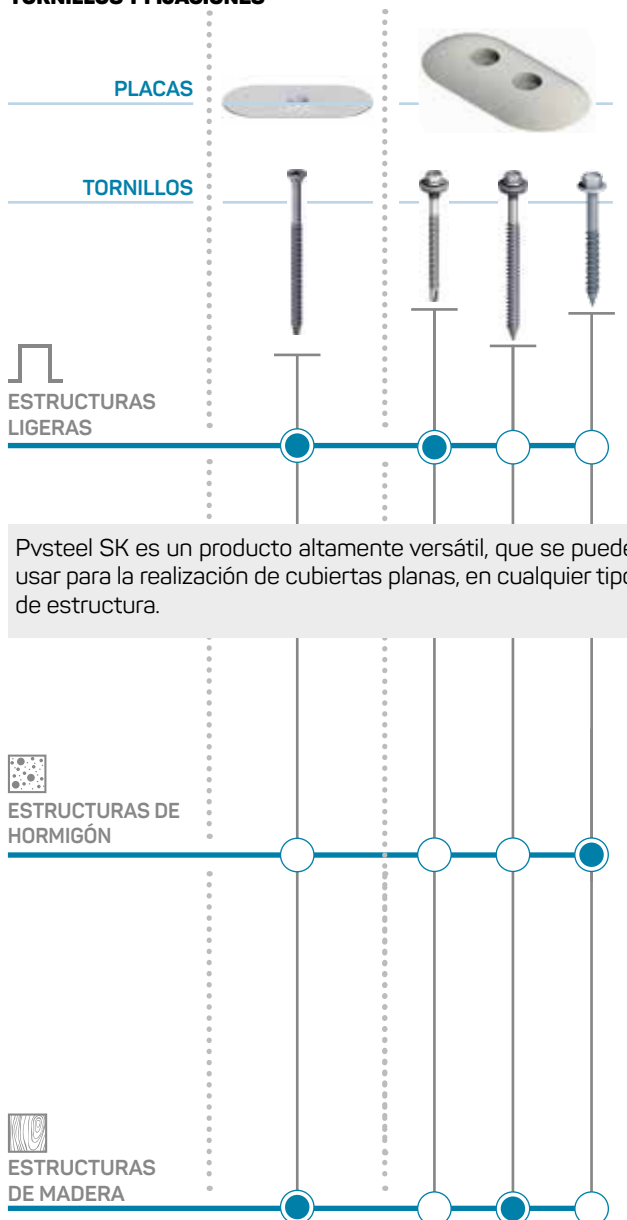
### ISOPIANO BOX PVSTEEL - Aplicaciones



ISOPIANO BOX PVSTEEL puede usarse para componer el sistema ISODECK LG, utilizando las chapas grecadas Isopan:

- ISODECK LG 153 + ISOPIANO PVSTEEL
- ISODECK LG 75 + ISOPIANO PVSTEEL
- ISODECK LG 55 + ISOPIANO PVSTEEL

#### TORNILLOS Y FIJACIONES



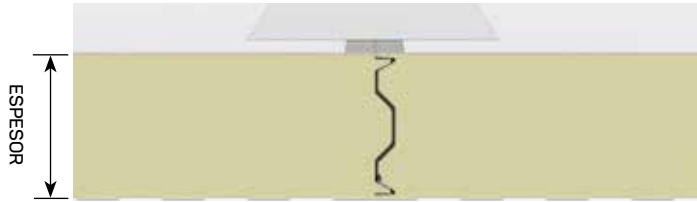
Pvsteel SK es un producto altamente versátil, que se puede usar para la realización de cubiertas planas, en cualquier tipo de estructura.



Para obtener información sobre los tipos y las modalidades de instalación, consulte la sección fijaciones del catálogo, o bien contacte a ISOPAN.

## 2.3 Gama ISODECK LG - Gama de Paneles PVSTEEL

### ISOFROZEN PIANO PVSTEEL




Estratigrafía	
Isofrozen Piano PVSTEEL	Chapa colaminada con PVC o TPO
	Capa aislante de poliuretano expandido
	Chapa metálica inferior
Sustrato en obra	Capa de separación (Colocación en obra)

Anchura útil del panel: 1000 mm

		ESPESOR NOMINAL DEL PANEL mm	
		150	200
Aislamiento Térmico U	W/m² K	0,15	0,11
	kcal/m² h °C	0,13	0,09
Peso (con chapa interna 4/10)	kg/m²	16,1	18,1
Peso (con chapa interna 5/10)	kg/m²	16,9	18,9
Peso (con chapa interna 6/10)	kg/m²	17,7	19,7
Peso (con chapa interna 8/10)	kg/m²	19,4	21,4

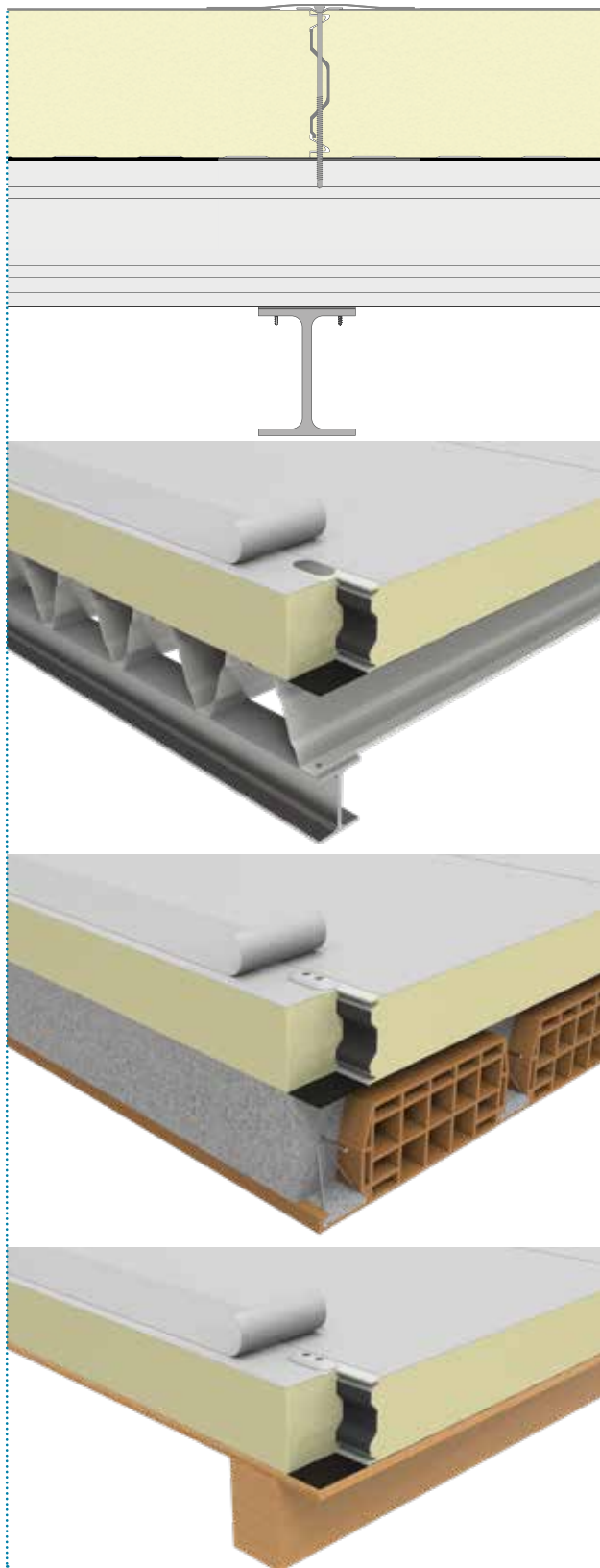
Aislamiento	Revestimiento sintético impermeable
Poliuretano	Colaminado





## 2.3 Gama ISODECK LG - Gama de Paneles PVSTEEL

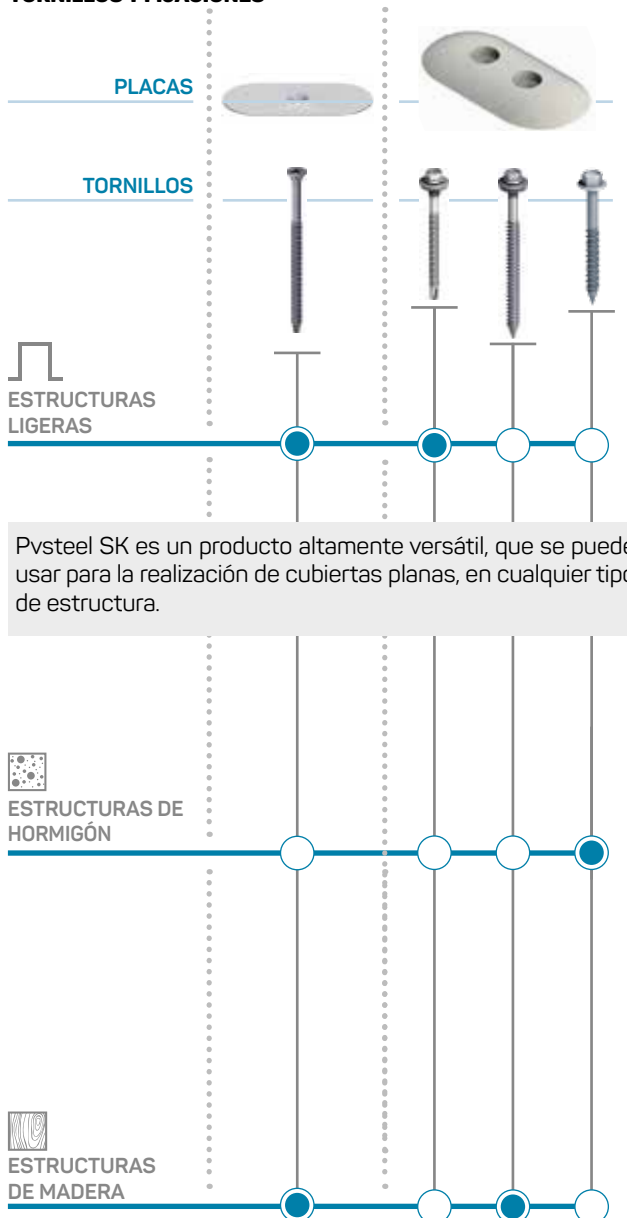
### ISOFROZEN PIANO PVSTEEL - Aplicaciones



ISOFROZEN PIANO PVSTEEL puede usarse para componer el sistema ISODECK LG, utilizando las chapas grecadas Isopan:

- ISODECK LG 153 + ISOPIANO PVSTEEL
- ISODECK LG 75 + ISOPIANO PVSTEEL
- ISODECK LG 55 + ISOPIANO PVSTEEL

#### TORNILLOS Y FIJACIONES



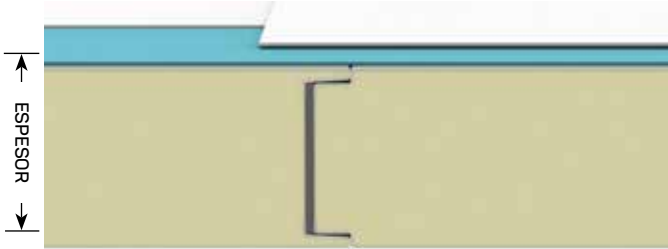
Pvsteel SK es un producto altamente versátil, que se puede usar para la realización de cubiertas planas, en cualquier tipo de estructura.



Para obtener información sobre los tipos y las modalidades de instalación, consulte la sección fijaciones del catálogo, o bien contacte a ISOPAN.

## 2.3 Gama ISODECK LG - Gama de Paneles PVSTEEL

### ISOPIANO FLAT SYSTEM



Anchura útil del panel: 1000 mm

Estratigrafía del sistema	
<b>Membrana en obra</b>	Membrana in PVC o TPO (colocación en obra)
<b>Capa en obra</b>	Capa de separación (Colocación en obra)
<b>Panel sándwich Isopiano</b>	Chapa metálica superior
	Capa aislante de poliuretano expandido
	Chapa metálica inferior
<b>Sustrato en obra</b>	Capa de separación (Colocación en obra)

		ESPESOR NOMINAL DEL PANEL mm					
		40	50	60	80	100	120
<b>Aislamiento Térmico U</b>	<b>W/m² K</b>	0,54	0,44	0,37	0,28	0,22	0,19
	<b>kcal/m² h °C</b>	0,46	0,38	0,32	0,24	0,19	0,16
<b>Peso (Chapas 6/10 + 5/10)</b>	<b>kg/m²</b>	10,2	10,6	11,0	11,8	12,6	13,4
<b>Peso (Chapas 6/10 + 6/10)</b>	<b>kg/m²</b>	11,0	11,4	11,8	12,6	13,4	14,2
<b>Peso (Chapas 8/10 + 6/10)</b>	<b>kg/m²</b>	12,7	13,1	13,5	14,3	15,1	15,9
<b>Peso (Chapas 8/10 + 8/10)</b>	<b>kg/m²</b>	14,3	14,7	15,1	15,9	16,7	17,5
<b>Resistencia al fuego</b>	<b>EI 15 *</b>	-	-	●	●	●	●

\* Prestación de Resistencia al fuego EI15 válida para aplicación en Falso techo. Para más información, consulte con Isopan.  
Las prestaciones de Resistencia al fuego y a la clase Broof, se refieren a cada uno de los componentes del Panel sándwich (prestación EI) y a membranas sintéticas de PVC o de TPO (Broof).

Aislamiento

**Poliuretano**


Revestimiento sintético impermeable

**Colocación en obra**

Resistencia frente al fuego


**EI 15 (Panel)**

**BROOF (Revestimiento sintético)**



## 2.3 Gama ISODECK LG - Gama de Paneles PVSTEEL

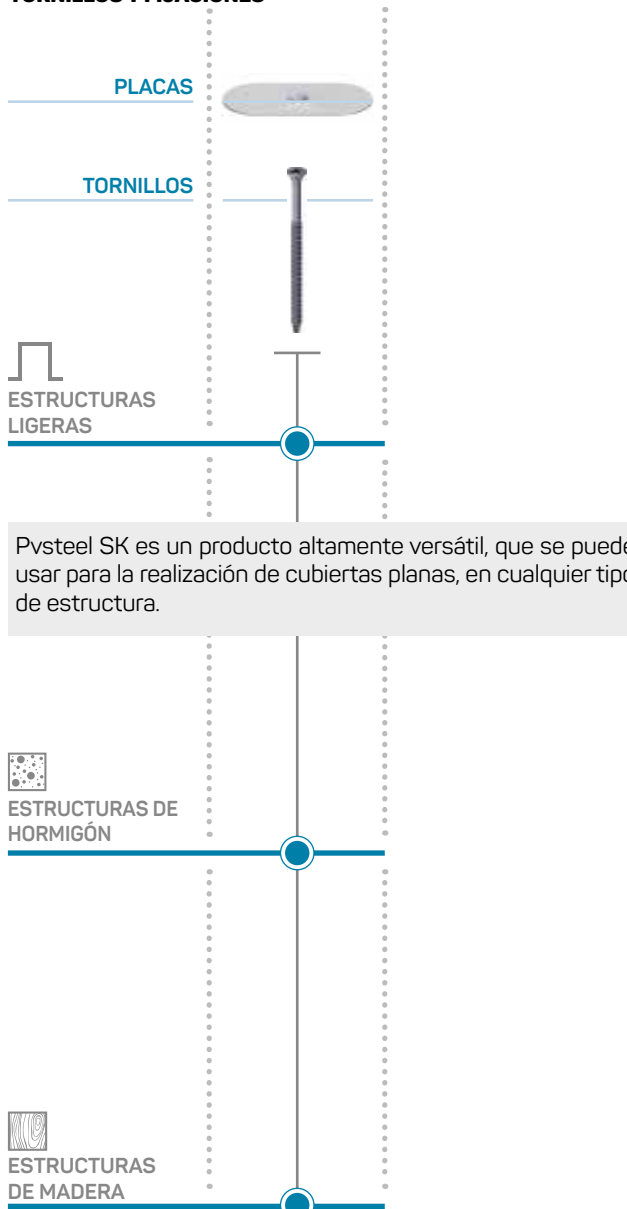
### ISOPIANO FLAT SYSTEM - Aplicaciones



ISOPIANO FLAT SYSTEM puede usarse para componer el sistema ISODECK LG, utilizando las chapas grecadas Isopan:

- ISODECK LG 153 + ISOPIANO FLAT SYSTEM
- ISODECK LG 75 + ISOPIANO FLAT SYSTEM
- ISODECK LG 55 + ISOPIANO FLAT SYSTEM

#### TORNILLOS Y FIJACIONES



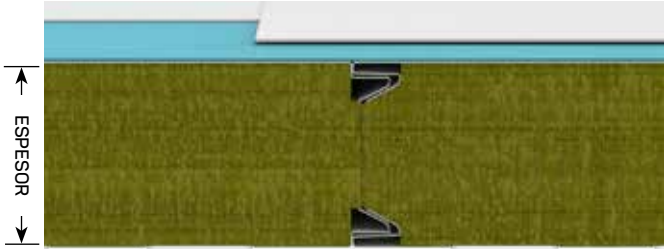
Pvsteel SK es un producto altamente versátil, que se puede usar para la realización de cubiertas planas, en cualquier tipo de estructura.



Para obtener información sobre los tipos y las modalidades de instalación, consulte la sección fijaciones del catálogo, o bien contacte a ISOPAN.

## 2.3 Gama ISODECK LG - Gama de Paneles PVSTEEL

### ISOFIRE WALL FLAT SYSTEM




Anchura útil del panel: 1000 mm

Estratigrafía del sistema	
<b>Membrana en obra</b>	Membrana in PVC o TPO (colocación en obra)
<b>Separación</b>	Capa de separación (Colocación en obra)
<b>Panel sándwich Isofire wall</b>	Chapa metálica superior
	Capa aislante de lana mineral
	Chapa metálica inferior
<b>Sustrato en obra</b>	Capa de separación (Colocación en obra)

		ESPESOR NOMINAL DEL PANEL mm				
		80	100	120	150	200
<b>Aislamiento Térmico U</b>	W/m² K	0,49	0,39	0,33	0,27	0,20
	kcal/m² h °C	0,42	0,34	0,28	0,23	0,17
<b>Peso (Chapas 6/10 + 5/10)</b>	kg/m²	16,6	18,6	20,6	23,6	28,6
<b>Peso (Chapas 6/10 + 6/10)</b>	kg/m²	17,3	19,3	21,3	24,3	29,3
<b>Peso (Chapas 8/10 + 6/10)</b>	kg/m²	19,0	21,0	23,0	26,0	31,0
<b>Peso (Chapas 8/10 + 8/10)</b>	kg/m²	20,6	22,6	24,6	27,6	32,6
<b>Resistencia al fuego</b>	EI 60 *	-	●	●	●	●

\* Para más información, consulte con Isopan. Las prestaciones de Resistencia al fuego y a la clase Broof, se refieren a cada uno de los componentes del Panel sándwich (prestación EI) y a membranas sintéticas de PVC o de TPO (Broof).

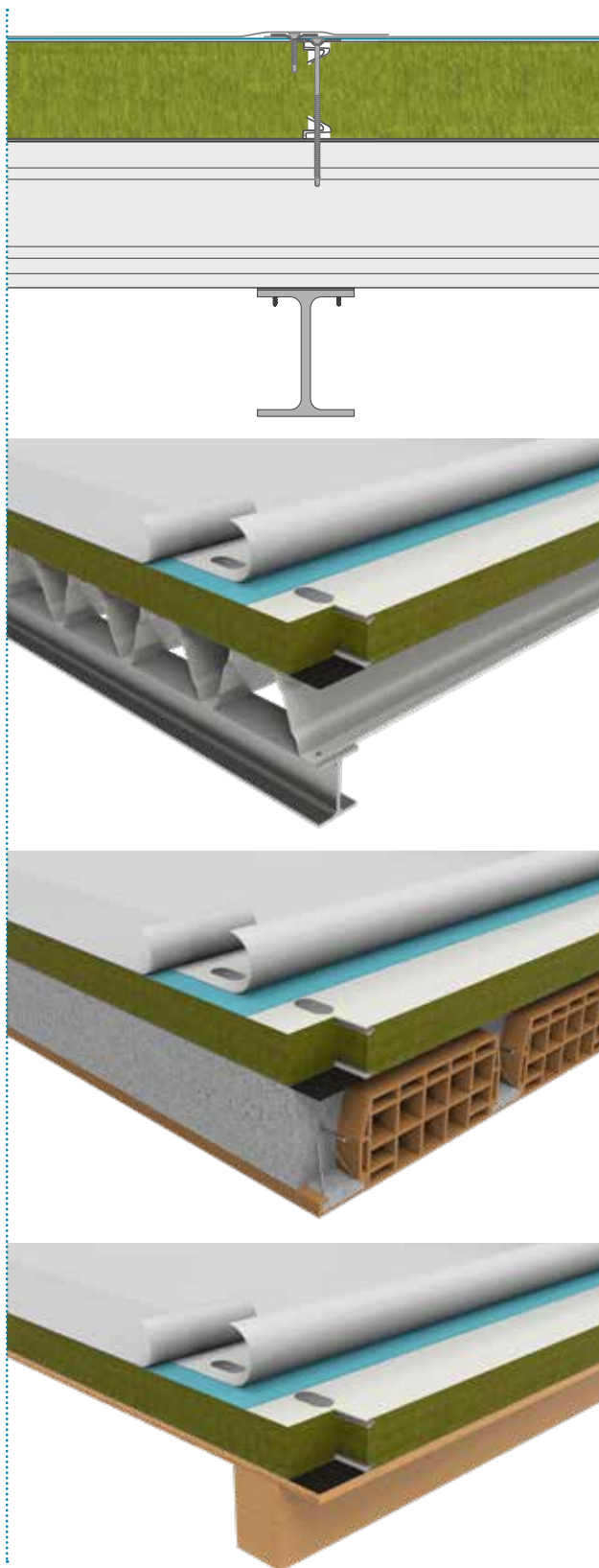
<b>Aislamiento</b>  <b>Lana Mineral</b>	<b>Revestimiento sintético impermeable</b>  <b>Colocación en obra</b>	<b>Resistencia frente al fuego</b>  <b>EI 60 (Panel)</b>	<b>BROOF (Revestimiento sintético)</b>
--	--	---	--





## 2.3 Gama ISODECK LG - Gama de Paneles PVSTEEL

### ISOFIRE WALL FLAT SYSTEM - Aplicaciones



ISOFIRE WALL FLAT SYSTEM puede usarse para componer el sistema ISODECK LG, utilizando las chapas grecadas Isopan:

- ISODECK LG 153 + ISOFIRE WALL FLAT SYSTEM
- ISODECK LG 75 + ISOFIRE WALL FLAT SYSTEM
- ISODECK LG 55 + ISOFIRE WALL FLAT SYSTEM

#### TORNILLOS Y FIJACIONES

PLACAS



TORNILLOS



ESTRUCTURAS  
LIGERAS

Pvsteel SK es un producto altamente versátil, que se puede usar para la realización de cubiertas planas, en cualquier tipo de estructura.



ESTRUCTURAS DE  
HORMIGÓN



ESTRUCTURAS  
DE MADERA



Para obtener información sobre los tipos y las modalidades de instalación, consulte la sección fijaciones del catálogo, o bien contacte a ISOPAN.

## 2.3 Sistema Isoleck LG

### CHAPAS GRECADAS

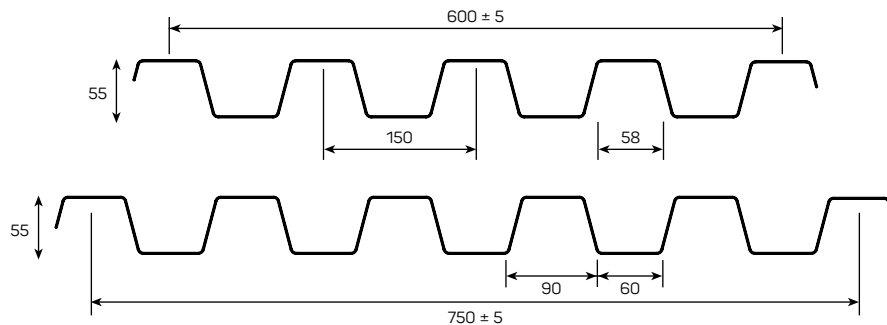
#### LG 55

Chapa perfilada apta para las pequeñas superficies en las que no se necesita una elevada resistencia a las cargas. El espesor mínimo es de 0,70 mm pero puede alcanzar un espesor máximo de 1,25 mm. El rango de distancia entre ejes en el que se recomienda usar esta chapa varía desde los 2,5 m hasta los 5 m.

Disponible con dos pasos diferentes.

##### CARACTERÍSTICAS DE LA SECCIÓN

		ESPESOR en mm			
		0,7	0,8	1,0	1,25
Peso	(kg/m <sup>2</sup> )	9,1	10,5	13,1	16,3

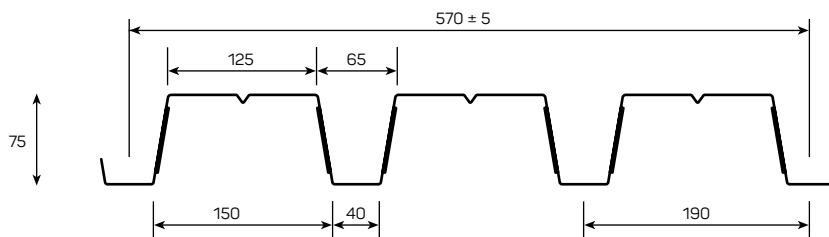


#### LG 75

Chapa con una construcción articulada, apta para las pequeñas superficies en las que se necesita una elevada resistencia a las cargas. El espesor mínimo es de 0,70 mm pero puede alcanzar un espesor máximo de 1,25 mm. El rango de distancia entre ejes en el que se recomienda usar LG 75 varía desde los 2,5 m hasta los 5 m.

##### CARACTERÍSTICAS DE LA SECCIÓN

		ESPESOR en mm			
		0,7	0,8	1,0	1,25
Peso	(kg/m <sup>2</sup> )	9,64	11,02	13,77	17,21

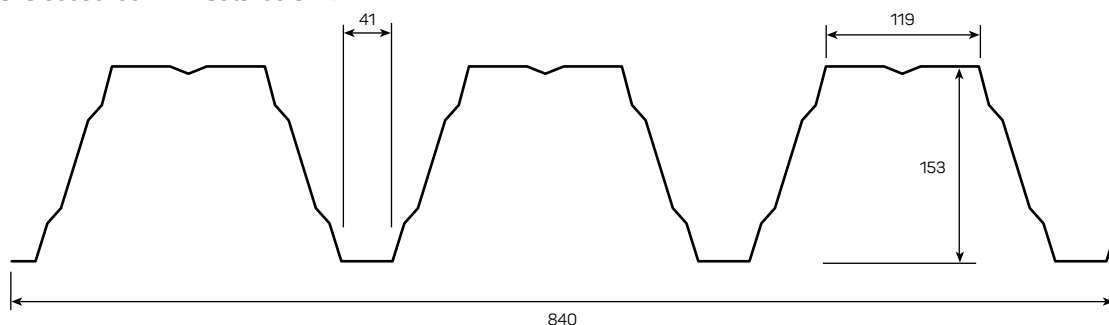


#### LG 153

Chapa con una construcción compleja, apta para las grandes superficies en las que se necesita una considerable resistencia a las cargas. El espesor mínimo es de 0,77 mm pero puede alcanzar un espesor máximo de 1,25 mm. El rango de distancia entre ejes en el que se recomienda usar esta chapa varía desde los 4 m hasta los 8 m.

##### CARACTERÍSTICAS DE LA SECCIÓN
















		ESPESOR en mm			
		0,77	0,88	1,0	1,25
Peso	(kg/m <sup>2</sup> )	10,51	12,34	14,02	17,52

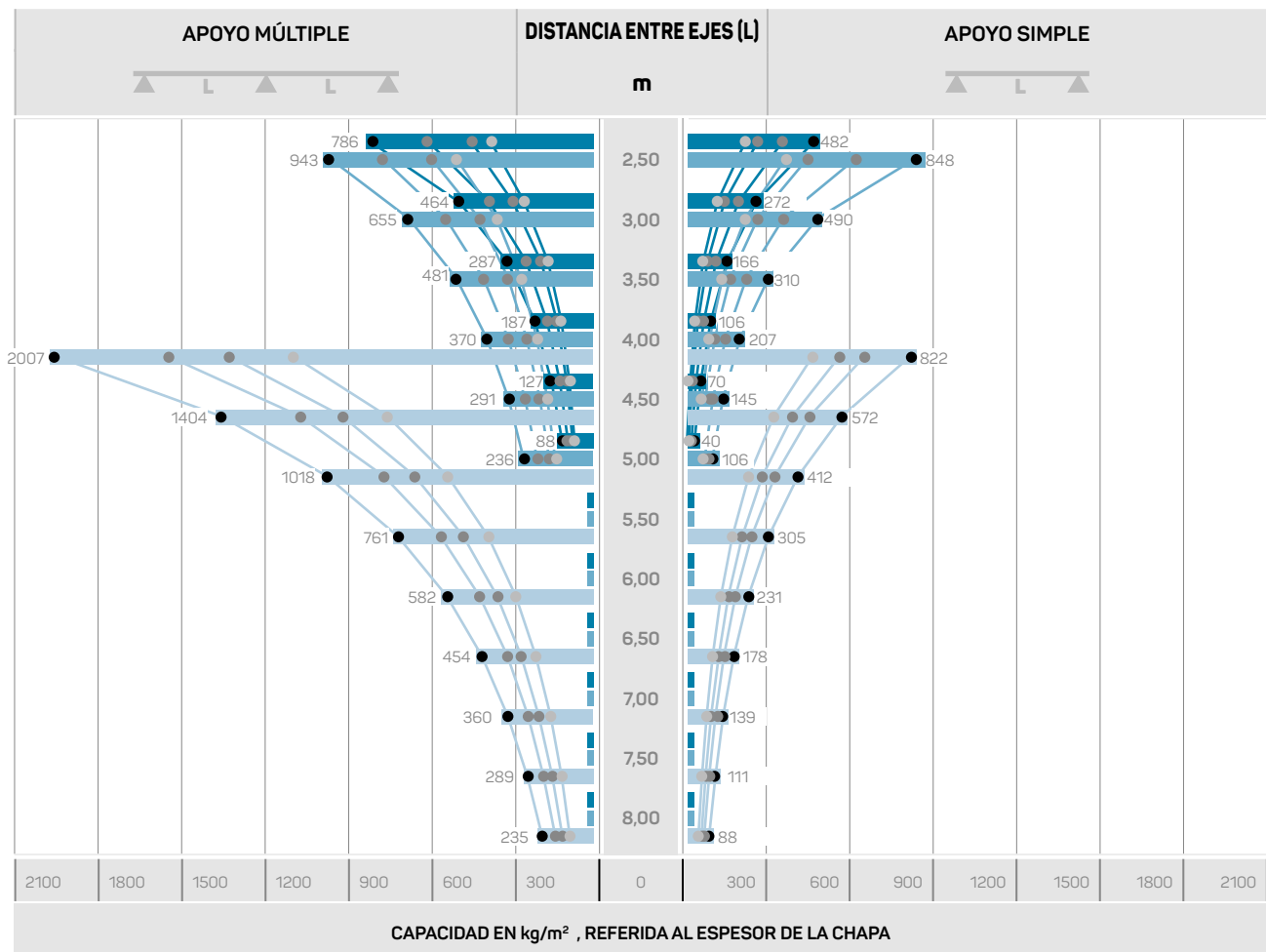


## 2.3 Sistema Isodeck LG

### CHAPAS GRECADAS

**TABLA DE LAS CAPACIDADES DE LA CHAPA**


														
LG 55	ESPESOR LG 55 - mm				LG 75	ESPESOR LG 75 - mm				LG 153	ESPESOR LG 153 - mm			
	0,7	0,8	1,0	1,25		0,7	0,8	1,0	1,25		0,77	0,88	1,0	1,25
LEYENDA DEL COLOR					LEYENDA DEL COLOR					LEYENDA DEL COLOR				



La tabla siguiente simula la variación de las chapas con apoyos individuales y múltiples. De todos modos, se recomienda consultar las tablas de capacidad presentes en el manual técnico o bien, pedir asistencia a ISOPAN.







## 2.4 **SISTEMAS COMPATIBLES**

Fotovoltaico

Walkways

Sistemas anticaída

Isosky

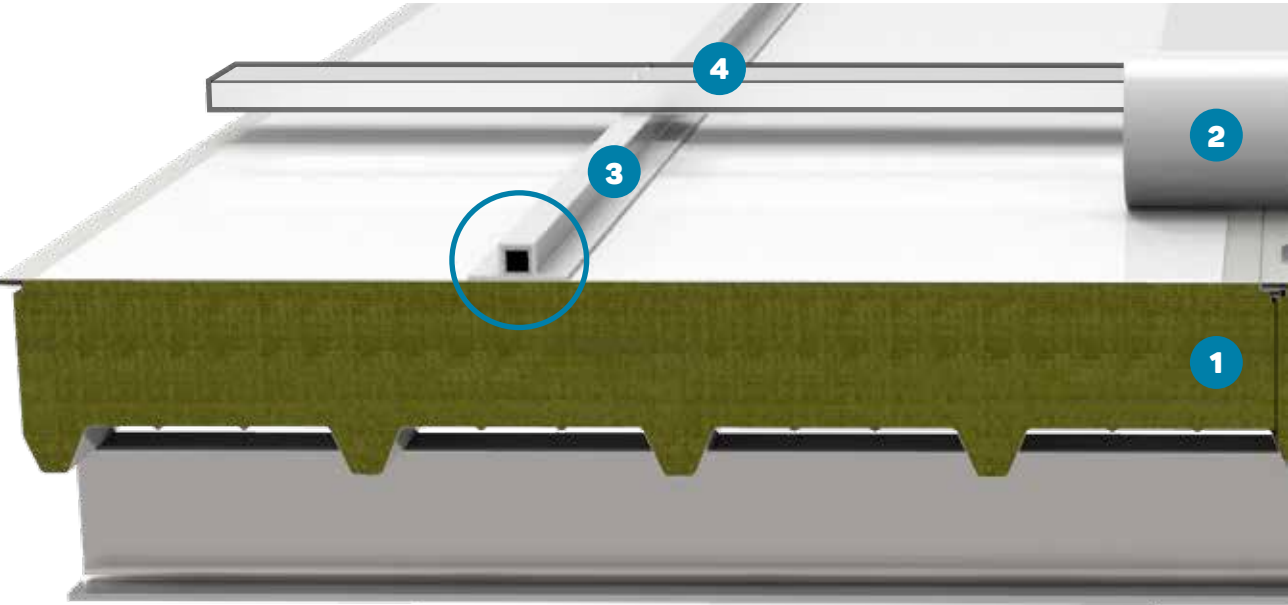
## 2.4 Sistemas compatibles

### FOTOVOLTAICO

Con el uso de membranas sintéticas reflectantes, la superficie de las cubiertas FlatRoof no alcanza nunca altas temperaturas. Esta condición es una ventaja incluso en caso de instalación fotovoltaica, cuyo rendimiento puede verse favorecido por la ausencia de altas temperaturas superficiales. Los sistemas fotovoltaicos pueden instalarse mediante anclaje en perfiles metálicos recubiertos y termosoldados directamente en las superficies sintéticas.



N.º	PORTE	MATERIAL
1	ISODECK PVSTEEL	PU / MW
2	SOLDADURA POR TERMOFUSIÓN	PVC-P
3	BARRA DE PVC	PVC-P + ALUMINIO
4	EJEMPLO DE SUBESTRUCTURA (NO SUMINISTRADA)	-




	PVC-P	ALUMINIO
LONGITUD	3 metros	3 metros
ESPESOR	3 mm	2 mm
ALTURA	33 mm	25 mm
ANCHURA	30 mm	20 mm
	Perfil de la base: 80 mm	Calidad: EN6060 T6-AIMgSi 0,5 F22



Para información técnica sobre el uso y para conocer las características técnicas, se ruega consultar la documentación disponible en la página web: [www.isopan.com](http://www.isopan.com).





## 2.4 Sistemas compatibles

### WALKWAYS

Las pasarelas y elementos transitables se realizan con la instalación previa de perfiles metálicos colaminados específicos, con membranas sintéticas resistentes, que se fijan directamente a la superficie de los revestimientos impermeabilizantes, mediante termosoldadura. De esta forma, no se realizan agujeros en la membrana, que pueden crear discontinuidad en el revestimiento sintético y pueden favorecer infiltraciones de agua.

Con prueba de antideslizamiento según las normativas internacionales de referencia, permiten un acceso seguro a la cubierta.






## 2.4 Sistemas compatibles

### SISTEMAS ANTICAÍDA

Están disponibles varios sistemas Isopansafe para la puesta en condiciones de seguridad de las cubiertas, compatibles con cualquier tipo de cubierta y que cumplen con las Españolas Italianas y Europeas en vigor.



## 2.4 Sistemas compatibles

### ISOSKY

ISOSKY es el sistema innovador para cubiertas surgido de la colaboración entre VELUX e ISOPAN.

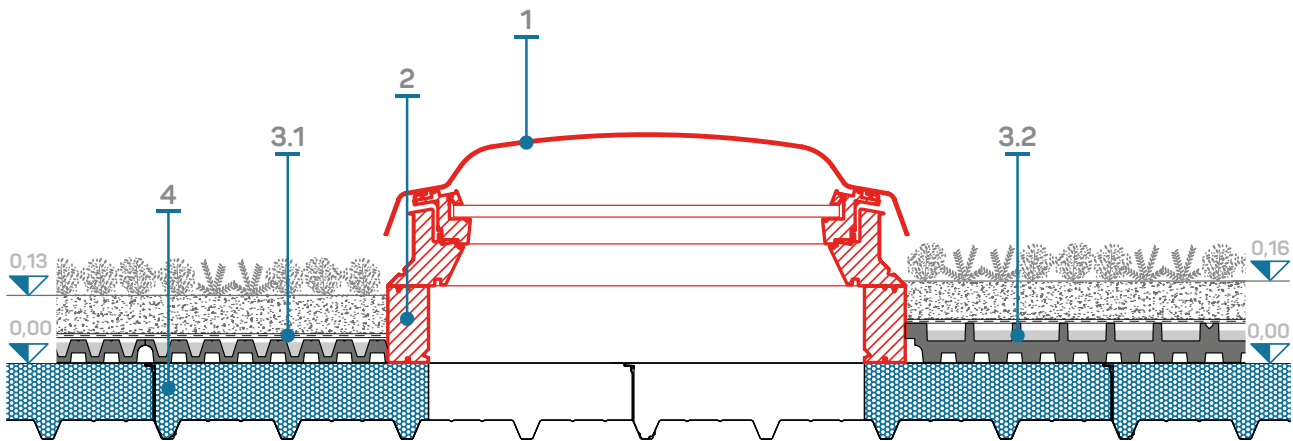
ISOSKY es una solución ideal que integra lo mejor de las ventanas VELUX a los paneles ISOPAN: luz natural y elevadas prestaciones aislantes, poniendo en primer lugar la facilidad de montaje.

ISOSKY consiste en una ventana premontada sobre un panel sándwich. Con esta solución se han eliminado todos los riesgos derivados de una aplicación en obra, aportando un elemento acabado que llega a la obra listo para ser montado.



#### LEYENDA

1. Cúpula (Velux CVP)
2. Ventana (Velux ZCE)
- 3.1. Sistema GREENROOF (espesor 10 cm)
- 3.2. Sistema GREENROOF (espesor 20 cm)
4. Panel sándwich ISODECK PVSTEEL







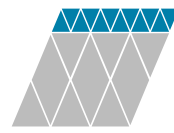


The background of the image features a collection of industrial fasteners, including circular plates with multiple holes and various types of bolts and screws, arranged in a somewhat chaotic but organized manner. A white geometric grid, composed of intersecting lines forming a pattern of triangles and squares, is overlaid on the entire image. The text is centered and rendered in a clean, white, sans-serif font.

03

# FIJACIONES Y ACCESORIOS





**ISOPAN**

INSULATING DESIGN

## 3.1

**FIJACIONES Y SOLDADURA  
POR TERMOFUSIÓN**

Pág. 55

## 3.2

**ACCESORIOS GENERALES**

Pág. 63

## 3.3


**ACCESORIOS DE PVC**

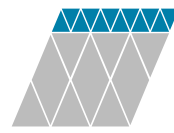
Pág. 67

## 3.4

**ACCESORIOS DE TPO**

Pág. 75






**ISOPAN**

INSULATING DESIGN

## 3.1 FIJACIONES Y SOLDADURA POR TERMOFUSIÓN





## 3.1 Fijaciones y soldadura por termofusión

### TORNILLOS DE FIJACIÓN

Legenda

Isodeck Synth


Isodeck PVSteel

Paneles Isodeck LG



#### KIT - TORNILLO AUTOPERFORANTE

Compatibilidad



Material Tornillo	Material del Platillo	Ø diámetro del Tornillo (mm)	L Tornillo (mm)	SYNTH S. Panel (mm)	PVSTEEL S. Panel (mm)	Isodeck LG S. Panel (mm)
Acero Inoxidable	Acero Inoxidable	Ø 5,5	40	50	-	-
			40	60	-	-
			40	80	-	-
			40	100	-	-
			40	120	-	-
			40	150	-	-

Tornillo autoperforante para la fijación de los paneles de una sola chapa y prolongación para la fijación.

#### SUBESTRUCTURAS COMPATIBLES



Fijación en subestructuras de acero de hasta 1,5 mm



Fijación en subestructuras de acero de espesor >1,5 mm (con preagujero)



Fijación en subestructuras de madera.

#### KIT - ESTRUCTURA 1,5 mm

Compatibilidad



Material Tornillo	Material del Platillo	Ø diámetro del Tornillo (mm)	L Tornillo (mm)	SYNTH S. Panel (mm)	PVSTEEL S. Panel (mm)	Isodeck LG S. Panel (mm)
Acero Inoxidable	Acero Inoxidable	Ø 4,8	110	50	50	80
			120	60	60	100
			140	80	80	120
			160	100	100	150
			180	120	120	-
			220	150	150	-

Para fijación a subestructura metálica (espesor máx. 1,5 mm) y tornillo de cabeza avellanada, con placa metálica de 82x40 mm

#### SUBESTRUCTURAS COMPATIBLES



Fijación en subestructuras de acero  
Espesor de hasta 1,5 mm




Fijación en subestructuras de acero  
Espesor de hasta 4 mm (con preagujero)



Fijación en subestructuras de madera.

#### KIT - ESTRUCTURA DE 4 mm - con MANGA

Compatibilidad



Material Tornillo	Material del Platillo	Ø diámetro del Tornillo (mm)	L Tornillo (mm)	SYNTH S. Panel (mm)	PVSTEEL S. Panel (mm)	Isodeck LG S. Panel (mm)
Acero Inoxidable	HDPE	Ø 4,8	90	50	50	-
			90	60	60	-
			90	80	80	-
			110	100	100	-
			110	120	120	-
			110	150	150	-

Para fijación a subestructura metálica (espesor 1,5-4 mm) y tornillo de cabeza avellanada, con manguito 50 x 35 mm.

#### SUBESTRUCTURAS COMPATIBLES



Fijación en subestructuras de acero  
Espesor de hasta 1,5 mm

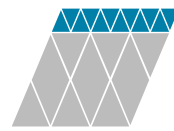


Fijación en subestructuras de acero  
Espesor de hasta 4 mm (con preagujero)



Fijación en subestructuras de madera.



**ISOPAN**

INSULATING DESIGN

## 3.1 Fijaciones y soldadura por termofusión

### TORNILLOS DE FIJACIÓN

Legenda

Isodeck Synth

Isodeck PVSteel

Paneles Isodeck LG

**KIT - ESTRUCTURA DE 6 mm - con MANGA**

Compatibilidad



Material Tornillo	Material del Platillo	Ø diámetro del Tornillo (mm)	L Tornillo (mm)	SYNTH S. Panel (mm)	PVSTEEL S. Panel (mm)	Isodeck LG S. Panel (mm)
Acero Inoxidable	HDPE	Ø 4,8	90	50	50	-
			90	60	60	-
			90	80	80	-
			110	100	100	-
			110	120	120	-
			110	150	150	-

Para la fijación a la subestructura metálica (espesor 3-6 mm) y tornillo de cabeza torx, con manga 50 x 35 mm.

**SUBESTRUCTURAS COMPATIBLES**Fijación en subestructuras de acero  
Espesor de hasta 1,5 mmFijación en subestructuras de acero  
Espesor de hasta 4 mm (con preagujero)

Fijación en subestructuras de madera.

**KIT - ESTRUCTURA 5 mm - con placa HDPA**

Compatibilidad



Material Tornillo	Material del Platillo	Ø diámetro del Tornillo (mm)	L Tornillo (mm)	SYNTH S. Panel (mm)	PVSTEEL S. Panel (mm)	Isodeck LG S. Panel (mm)
Acero Inoxidable	HDPA	Ø 5,5	135	50	50	-
			135	60	60	-
			135	80	80	-
			155	100	100	-
			155	120	120	-
			235	150	150	-

Para fijación a subestructura metálica (espesor máx. 5 mm) y tornillo de cabeza hexagonal, con placa de poliamida HDPA 100x50 mm

**SUBESTRUCTURAS COMPATIBLES**Fijación en subestructuras de acero  
Espesor de hasta 1,5 mmFijación en subestructuras de acero  
Espesor de hasta 5 mm (con preagujero)

No compatible en subestructuras de madera.

**KIT - ESTRUCTURA 10 mm - con placa HDPA**

Compatibilidad



Material Tornillo	Material del Platillo	Ø diámetro del Tornillo (mm)	L Tornillo (mm)	SYNTH S. Panel (mm)	PVSTEEL S. Panel (mm)	Isodeck LG S. Panel (mm)
Acero Inoxidable	HDPA	Ø 5,5	135	50	50	-
			135	60	60	-
			135	80	80	-
			155	100	100	-
			155	120	120	-
			235	150	150	-

Para fijación a subestructura metálica (espesor máx. 10 mm) y tornillo de cabeza hexagonal, con placa de poliamida HDPA 100x50 mm

**SUBESTRUCTURAS COMPATIBLES**No compatible en subestructuras de acero  
Espesor de hasta 1,5 mmFijación en subestructuras de acero  
Espesor de hasta 10 mm (con preagujero)

No compatible en subestructuras de madera.

### 3.1 Fijaciones y soldadura por termofusión

## TORNILLOS DE FIJACIÓN

Legenda

Isodeck Synth ●

Isodeck PVSteel ●

Paneles Isodeck LG ●

#### KIT - ESTRUCTURA 16 mm - con placa HDPa

Compatibilidad ● ● ●



Material Tornillo	Material del Platillo	Ø diámetro del Tornillo (mm)	L Tornillo (mm)	SYNTH S. Panel (mm)	PVSTEEL S. Panel (mm)	Isodeck LG S. Panel (mm)
Acero Inoxidable	HDPa	Ø 5,5	115	40	40	50, 60
			155	50, 60	50, 60	80, 100
			195	80, 100	80, 100	120, 150
			235	120, 150	120, 150	

Para fijación a subestructura metálica (espesor máx. 16 mm) y tornillo de cabeza hexagonal, con placa de poliamida HDPa 100x50 mm

##### SUBESTRUCTURAS COMPATIBLES



No compatible en subestructuras de acero  
Espesor de hasta 1,5 mm



Fijación en subestructuras de acero  
de hasta 16 mm



No compatible en subestructuras de madera.

#### KIT - ESTRUCTURA DE MADERA - con placa HDPa

Compatibilidad ●



Material Tornillo	Material del Platillo	Ø diámetro del Tornillo (mm)	L Tornillo (mm)	SYNTH S. Panel (mm)	PVSTEEL S. Panel (mm)	Isodeck LG S. Panel (mm)
Acero Inoxidable	HDPa	Ø 6,8	140			60
			160	50, 60	50, 60	80, 100
			180	80	80	120
			200	100	100	
			220	120	120	150
			240	150	150	

Para fijación a subestructura de madera, con tornillo de cabeza hexagonal y placa de poliamida HDPa 100x50 mm

##### SUBESTRUCTURAS COMPATIBLES



No compatible en subestructuras de acero.



No compatible en subestructuras de acero.



Compatible en subestructuras de madera.

#### KIT - ESTRUCTURAS DE HORMIGÓN - con placa HDPa

Compatibilidad ●



Material Tornillo	Material del Platillo	Ø diámetro del Tornillo (mm)	L Tornillo (mm)	SYNTH S. Panel (mm)	PVSTEEL S. Panel (mm)	Isodeck LG S. Panel (mm)
Acero Inoxidable	HDPa	Ø 5,5				

Para fijación a subestructura de hormigón y tornillo de cabeza hexagonal, con placa metálica de 100x50 mm

##### SUBESTRUCTURAS COMPATIBLES



No compatible en subestructuras de acero.



Compatible en subestructuras de hormigón.



No compatible en subestructuras de madera.

## 3.1 Fijaciones y soldadura por termofusión

### SOLDADURA Y KIT DE MEMBRANAS SINTÉTICAS

Legenda

Isodeck Synth

Isodeck PVSteel

Isopiano - Isofire Wall - SK MW



#### BANDAS PARA SOLDADURA POR TERMOFUSIÓN DE PVC Y DE TPO

Compatibilidad



##### PVC - espesor de 1,2 mm

Unión	Anchura	Longitud
Longitudinal	19,6 ; 23 cm	20 m
Cabeza-cabeza	23 cm	20 m
Cumbrera	42 cm	20 m
Peto perimetral	160 cm	20 m

##### TPO - espesor de 1,5 mm

Unión	Anchura	Longitud
Longitudinal	19,6 ; 23 cm	25 m
Cabeza-cabeza	23 cm	25 m
Cumbrera	42 cm	25 m
Peto perimetral	210 cm	25 m

La instalación de las Bandas para Soldadura por termofusión consiste en aplicar bandas de material sintético en los puntos de unión entre los paneles, y en todos los elementos que pueden crear discontinuidad del revestimiento sintético impermeable. Esta operación permite eliminar todos los puntos en los que se pueden producir infiltraciones de agua.

Para una impermeabilización eficaz, así como para evitar daños en el revestimiento sintético, es necesario usar las Bandas para Soldadura por termofusión compatibles con el panel que se ha instalado. Utilizar Bandas de Soldadura por termofusión o demás elementos que no se incluyen en el suministro de Isopan puede causar daños al revestimiento de PVC o de TPO.

#### KIT y COMPONENTES con Isopiano e Isofire Wall FLAT SYSTEM

Compatibilidad



##### Componentes para KIT con PVC - Color Blanco

COMPONENTE	Espesor	Anchura	Longitud
Rollo de Membrana de PVC	1,2 mm	2,1 m	
Capa de separación de TNT 300 g/m2 (1)		2 m	75m
Barrera contra el vapor (2)			

**(1) Capa de separación de TNT 300 g/m2:** El artículo debe colocarse en la chapa externa de los paneles ISOPIANO FLAT SYSTEM e ISOFIRE WALL FLAT SYSTEM, antes de la colocación del rollo de membrana de PVC.

**(2) Barrera contra el vapor:** El artículo debe instalarse debajo de los paneles ISOPIANO FLAT SYSTEM e ISOFIRE WALL FLAT SYSTEM.

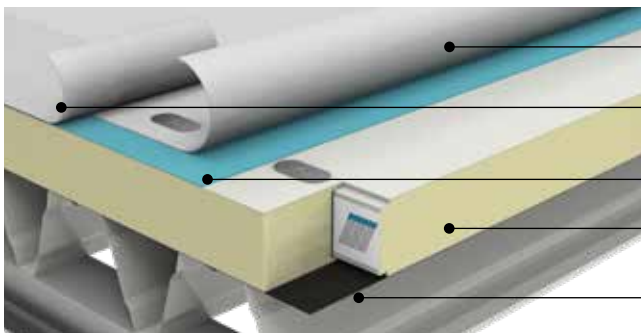
##### Componentes para KIT con TPO - Color Gris o Blanco

COMPONENTE	Espesor	Anchura	Longitud
Rollo de Membrana de TPO	1,5 mm	2,1 m	25 m
Rollo de Membrana de TPO	1,8 mm	2,1	20
Capa de Vidrio 100g/m2 (1)			
Capa de separación de TNT 300 g/m2 (2)			
Barrera contra el vapor (3)			

**(1) Capa de vidrio 100 g/m2:** para instalar debajo del rollo de membrana TPO; necesario para Certificado BROOF T2.

**(2) Capa de separación de TNT 300 g/m2:** El artículo debe colocarse en la chapa externa de los paneles ISOPIANO FLAT SYSTEM e ISOFIRE WALL FLAT SYSTEM, antes de la colocación del rollo de membrana de PVC.

**(3) Barrera contra el vapor:** El artículo debe instalarse debajo de los paneles ISOPIANO FLAT SYSTEM e ISOFIRE WALL FLAT SYSTEM.



Rollo de membrana de PVC o de TPO

Soldadura por termofusión de PVC o de TPO

Capa de separación de TNT

Panel sándwich

Barrera contra el vapor

### 3.1 Fijaciones y soldadura por termofusión

## DISTRIBUIDORES Y SOLDADORES PARA SOLDADURA POR TERMOFUSIÓN

#### SOLDADOR MANUAL PARA SOLDADURA POR TERMOFUSIÓN



CÓDIGO		Características	Descripción
		1 unidad	Pistola para soldadura manual

#### SOLDADOR PARA SOLDADURA POR TERMOFUSIÓN DE UNA SALIDA



CÓDIGO		Características	Descripción
		1 unidad	Máquina para soldar lado de bandas con soldadura por termofusión

#### KIT ADAPTADOR



CÓDIGO		Características	Descripción
		1 unidad	Kit para la soldadura de los perfiles con soldador automático.

#### SOLDADOR PARA SOLDADURA POR TERMOFUSIÓN DE DOS SALIDAS



CÓDIGO		Características	Descripción
		1 unidad	Máquina para soldar las bandas de soldadura por termofusión en ambos lados

#### SOLDADOR PARA SOLDADURA POR TERMOFUSIÓN



Isopan puede proporcionar en préstamo de uso, dispositivos para la termosoldadura de las bandas mediante soldadura por termofusión. Estos dispositivos solo pueden usarlos el personal cualificado y solo deben usarlos exclusivamente para la instalación de productos suministrados por Isopan.





### 3.1 Fijaciones y soldadura por termofusión

## INSTRUMENTACIÓN MANUAL PARA SOLDADURA POR TERMOFUSIÓN

#### RODILLO DE SILICONA PARA SOLDADURA



CÓDIGO	Anchura	Características	Descripción
	40 mm	1 unidad	Rodillo de silicona para soldaduras

#### RODILLO DE LATÓN PARA SOLDADURA



CÓDIGO	Anchura	Características	Descripción
	40 mm	1 unidad	Rodillo de latón para la soldadura de elementos especiales

#### GANCHO PARA COMPROBACIÓN




CÓDIGO	Anchura	Características	Descripción
	40 mm	1 unidad	Gancho metálico para prueba de soldadura y para localizar puntos de infiltración





## 3.2 ACCESORIOS GENERALES



## 3.2 Accesorios generales

### REJILLA PARA HOJAS

#### REJILLA PARA HOJAS UNIVERSAL DE PP



CÓDIGO	Color	Diám. en mm		Características	Descripción
	■	de 60 a 120		De material PP	Rejilla para hojas universal de acero.
				1 unidad	

#### REJILLA PARA HOJAS UNIVERSAL DE ACERO



CÓDIGO	Color	Diám. en mm		Características	Descripción
	■	de 60 a 120		De acero	Rejilla para hojas universal de acero.
				1 unidad	

#### PARAGRAVAS DE PP



CÓDIGO	Color	Diám. en mm		Características	Descripción
	■	50		de material PP	Paragras de PP.
				1 unidad	

#### PROLONGACIÓN PARA PARAGRAVAS DE PP



CÓDIGO	Color	H. mm		Características	Descripción
	■	170		de material PP	Racor cónico para tubos.
				1 unidad	

#### BARRA UNIVERSAL PARA PARAGRAVAS



CÓDIGO	Color	H. mm		Características	Descripción
	■	15		de material PP, 1 unidad	Prolongación para paragras de PP.
				1 unidad	




## 3.2 Accesorios generales

### CHAPAS Y PERFILES METÁLICOS


#### BARRA PERFILADA



CÓDIGO	Color	Long. en m	Espesor	Características	Descripción
		2,25	5 mm	De acero galvanizado	Acero galvanizado con agujeros alternados de 6 mm y de 10 mm de diámetro. Barra para fijación mecánica lineal de las membranas.
				10 unidades	


#### PERFIL DE FIJACIÓN LINEAL



CÓDIGO	Color	Long. en m	Dimensiones	Características	Descripción
		1	4 cm	De PVC-P	Perfil de fijación lineal.
				1 unidad	


#### PERFIL DE RACOR VERTICAL



CÓDIGO	Color	Long. en m	Dimensiones	Características	Descripción
		1	4 cm	De PVC-P	Perfil de racor vertical.
				1 unidad	



#### PERFIL DE CORONAMIENTO



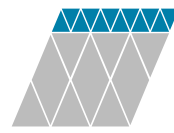
CÓDIGO	Color	Long. en m	Dimensiones	Características	Descripción
		1	5x7 cm	De PVC-P	Perfil de coronamiento.
				1 unidad	

#### CHAPA PLASTIFICADA - BAJO PEDIDO, DE ACERO INOXIDABLE



CÓDIGO	Color	Long. en m	Anch. en m	Características	Descripción
		1	3	De PVC-P	Chapa de acero galvanizado colaminada con una membrana impermeable de PVC homogénea. El acero inferior está protegido por una capa anticorrosión.
				10 - 30 unidades	
				Peso 5,8 kg/m2	






**ISOPAN**

INSULATING DESIGN


## 3.3 ACCESORIOS DE PVC


ELEMENTOS PARA LA CONEXIÓN ENTRE  
PANEL Y SUELO




### 3.3 Accesorios de PVC

## ÁNGULOS Y RACORES

ÁNGULO PREFABRICADO INTERNO					
	Código	Color	Ángulo	Características	Ángulo interno 90°.
		<input type="checkbox"/>		Material: PVC-P	
		<input type="checkbox"/>		Cantidad (unid.): 20	
		<input type="checkbox"/>		Instalación: Soldadura por termofusión	

ÁNGULO PREFABRICADO EXTERNO					
	Código	Color	Ángulo	Características	Ángulo externo 90°.
		<input type="checkbox"/>		Material: PVC-P	
		<input type="checkbox"/>		Cantidad (unid.): 20	
		<input type="checkbox"/>		Instalación: Soldadura por termofusión	

RACOR CÓNICO DE PVC-P					
	Código	Color	Ø en mm	Altura	Características
		<input type="checkbox"/>	15 - 30	120 mm	Material: PVC-P
					Cantidad (unid.): 1
					Instalación: Soldadura por termofusión








### 3.3 Accesorios de PVC

## PERFILES REVESTIDOS


#### ALKORBAR





Código	Color	Dimensiones	Longitud	Características
		35 x 25	3 m	Material: PVC-P
				Cantidad (unid.): 40
				Instalación: Soldadura por termofusión

Efecto estético para cubierta metálica.

#### ALKORBAR XL





Código	Color	Dimensiones	Longitud	Características
		70 x 50	3 m	Material: PVC-P
				Cantidad (unid.): 20
				Instalación: Soldadura por termofusión

Efecto estético para cubierta metálica.

#### BARRA EXTRUIDA DE PVC CON NÚCLEO DE ALUMINIO



Código	Color	Dimensiones	Longitud	Características
		35 x 25	3 m	Material: PVC-P
		80 x 33	3 m	Cantidad (unid.): 25
				Instalación: Soldadura por termofusión

Perfiles extruidos de PVC soldados por termofusión en las membranas. La distancia entre los perfiles puede variar según las necesidades del proyectista.



## 3.3 Accesorios de PVC

### PIEZAS DE UNIÓN Y GÁRGOLAS

#### PIEZAS DE UNIÓN VERTICALES



Código	Color	Ø en mm			Características
		63	100	150	Material: PVC-P
		75	110		Cantidad (unid.): 1
		82	125		Altura: 250 mm
		90	140		Instalación: Soldadura por termofusión

Piezas de unión verticales espiga de 250 mm

#### PIEZAS DE UNIÓN VERTICALES



Código	Color	Ø en mm			Características
		63	100	150	Material: PVC-P
		75	110		Cantidad (unid.): 1
		82	125		Altura: 400 mm
		90	140		Instalación: Soldadura por termofusión

Piezas de unión verticales espiga de 400 mm

#### PIEZAS DE UNIÓN ANGULARES



Código	Color	Dimensiones	Longitud	Características
		100 x 65	375 - 425	Material: PVC-P
		100 x 100	375 - 425	Cantidad (unid.): 1
				Ángulo: 90°
				Instalación: Soldadura por termofusión

Piezas de unión angulares de 90°

#### PIEZAS DE UNIÓN ANGULARES



Código	Color	Dimensiones	Longitud	Características
		100 x 65	375 - 425	Material: PVC-P
		100 x 100	375 - 425	Cantidad (unid.): 1
				Ángulo: 45°
				Instalación: Soldadura por termofusión

Piezas de unión angulares de 45°

#### PIEZAS DE UNIÓN RÍGIDAS CON BRIDA



Código	Color	Ø en mm				Características
		25	63	100	160	Material: PVC-P
		32	75	110	180	Cantidad (unid.): 1
		40	80	125	200	
		50	90	140	225	Instalación: Soldadura por termofusión

Piezas de unión rígidas con brida de PVC-P

#### PIEZAS DE UNIÓN RÍGIDAS HORIZONTALES Y RECTANGULARES CON BRIDA



Código	Color	Sección en mm		Características
		86 x 60	160 x 160	Material: PVC-P
		100 x 60		Cantidad (unid.): 1
		110 x 110		Longitud: 250 - 600 mm
		125 x 125		Instalación: Soldadura por termofusión


Piezas de unión rígidas horizontales y rectangulares con brida de PVC-P

### 3.3 Accesorios de PVC

## PIEZAS DE UNIÓN Y RESPIRADEROS

#### RESPIRADERO SIMPLE




Código	Color	Ø en mm	Altura	Características
		75	225 mm	Material: PVC-P
		75	400 mm	Cantidad (unid.): 1
				Instalación: Soldadura por termofusión

Respiradero simple.

#### RESPIRADERO DOBLE




Código	Color	Ø en mm	Altura	Características
		75	225 mm	Material: PVC-P
		75	400 mm	Cantidad (unid.): 1
				Instalación: Soldadura por termofusión

Respiradero doble

#### PROTECCIÓN CIRCULAR PARA RESPIRADERO




Código	Color	Ø en mm	Características
			Material: PP
			Cantidad (unid.): 1

Protección circular para respiradero.

#### SOPORTE PARA FIJACIÓN AL PARARRAYOS



Código	Color	Anchura	Longitud	Características
		100 mm	100 mm	Material: PVC-P
				Cantidad (unid.): 50
				Instalación: Soldadura por termofusión

Soporte para fijación de pararrayos ideal para fijar la jaula de Farady en membranas



### 3.3 Accesorios de PVC

## ADHESIVOS, SOLVENTES Y LIMPIADORES

#### COLA A CONTACTO CON BASE DE GOMA SINTÉTICA PARA DETALLES



Código	Color
	<input type="checkbox"/>
	<input type="checkbox"/>

Características
Material: NBR
Cantidad (unid.): 6 latas de 1 L 1 lata de 10 l
Instalación: véase ficha técnica

Ideal para el encolado de las verticales o para los detalles

#### SOLVENTE



Código	Color
	<input type="checkbox"/>
	<input type="checkbox"/>
	<input type="checkbox"/>

Características
Material: Tetrahidrofurano (THF)
Cantidad (unid.): 6 latas de 1 L
Validez: 12 meses
Instalación: véase ficha técnica

Solvente

#### ACABADO DE SOLDADURA EN PVC-P LÍQUIDO



Código	Color
	<input type="checkbox"/>
	<input type="checkbox"/>
	<input type="checkbox"/>

Características
Material: PVC-P
Cantidad (unid.): 6 latas de 1 L
Validez: 12 meses
Instalación: véase ficha técnica

Solución de PVC-P y tetrahidrofurano (THF) para acabado de la soldadura

#### LIMPIADOR



Código	Color
	<input type="checkbox"/>

Características
Material: Acetato de etilo
Cantidad (unid.): 1 lata de 5 L
Validez: 12 meses
Instalación: véase ficha técnica

Limpieza de las zonas de soldadura de las membranas




### 3.3 Accesorios de PVC

## WALKWAYS

#### ACOTACIÓN DE SEGURIDAD




Código	Color	Anchura	Longitud	Características
		1,05 m	25 m	Material: PVC-P
		0,15 m	25 m	Cantidad (unid.): 20
				Peso (kg/m2): 1,6
				Instalación: Soldadura por termofusión


Acotación de zonas específicas en la cubierta.

#### WALKWAY Y CAPA DE PROTECCIÓN

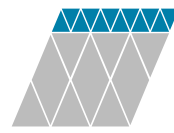


Código	Color	Anchura	Longitud	Características
		76 cm	15 m	Material: PVC-P
				Cantidad (unid.): 50
				Peso (kg): 42 kg/rollo
				Instalación: Soldadura por termofusión

Acotación de los elementos transitables en la cubierta, de las zonas de mantenimiento y de protección mecánica de la membrana.








**ISOPAN**

INSULATING DESIGN

## 3.4 ACCESORIOS DE TPO



## 3.4 Accesorios de TPO

### ÁNGULOS Y RACORES

#### ÁNGULO PREFABRICADO INTERNO



Código	Color	Ángulo	Características
	<input type="checkbox"/>		Material: TPO
	<input type="checkbox"/>		Cantidad (unid.): 20
	<input type="checkbox"/>		Instalación: Soldadura por termofusión

Ángulo interno 90°.

#### ÁNGULO PREFABRICADO EXTERNO



Código	Color	Ángulo	Características
	<input type="checkbox"/>		Material: TPO
	<input type="checkbox"/>		Cantidad (unid.): 20
	<input type="checkbox"/>		Instalación: Soldadura por termofusión

Ángulo externo 90°.

#### RACOR CÓNICO PARA TUBERÍAS



Código	Color	Ø en mm	Altura	Características
	<input type="checkbox"/>	15 - 30	120 mm	Material: TPO
	<input type="checkbox"/>			Cantidad (unid.): 1
	<input type="checkbox"/>			Instalación: Soldadura por termofusión

#### RACOR CÓNICO PARA TUBERÍAS



Código	Color	Ø en mm	Altura	Características
	<input type="checkbox"/>	40 - 175	190 mm	Material: TPO
	<input type="checkbox"/>			Cantidad (unid.): 1
	<input type="checkbox"/>			Instalación: Soldadura por termofusión

#### RACOR PARA ELEMENTOS PASANTES



Código	Color	Ø en mm	Altura	Características
	<input type="checkbox"/>	170 mm	203 mm	Material: TPO
	<input type="checkbox"/>			Cantidad (unid.): 1
	<input type="checkbox"/>			Instalación: Soldadura por termofusión

#### RESPIRADERO SIMPLE



Código	Color	Ø en mm	Altura	Características
	<input type="checkbox"/>	75	225 mm	Material: TPO
	<input type="checkbox"/>	75	400 mm	Cantidad (unid.): 1
	<input type="checkbox"/>			Instalación: Soldadura por termofusión

Respiradero simple.



### 3.4 Accesorios de TPO

#### WALKWAYS



### 3.4 Accesorios de TPO

## PIEZAS DE UNIÓN

#### PIEZAS DE UNIÓN CON VASO DE INTRODUCCIÓN



Código	Color	Ø en mm			Características
		63	100	150	Material: TPO
		75	110		Cantidad (unid.): 1
		82	125		Altura: 250 mm
		90	140		Instalación: Soldadura por termofusión

Piezas de unión verticales espiga de 250 mm

#### SALIDA SIMPLE



Código	Color	Ø en mm			Características
		63	100	150	Material: TPO
		75	110		Cantidad (unid.): 1
		82	125		Altura: 400 mm
		90	140		Instalación: Soldadura por termofusión

Piezas de unión verticales espiga de 400 mm

#### PIEZAS DE UNIÓN ANGULARES DE 90° DE SECCIÓN CIRCULAR



Código	Color	Dimensiones	Longitud	Características
		100 x 65	375 - 425	Material: TPO
		100 x 100	375 - 425	Cantidad (unid.): 1
				Ángulo: 90°
				Instalación: Soldadura por termofusión

Piezas de unión angulares de 90°

#### PIEZAS DE UNIÓN ANGULARES DE 90° DE SECCIÓN RECTANGULAR



Código	Color	Dimensiones	Longitud	Características
		100 x 65	375 - 425	Material: TPO
		100 x 100	375 - 425	Cantidad (unid.): 1
				Ángulo: 45°
				Instalación: Soldadura por termofusión

Piezas de unión angulares de 45°

#### CURVA



Código	Color	Sección en mm	Características
			Material: PP
			Cantidad (unid.): 1

#### REJILLA PARA HOJAS





Código	Color	Sección en mm	Características
			Material: PP
			Cantidad (unid.): 1

### 3.4 Accesorios de TPO

## WALKWAYS Y PERFILES REVESTIDOS


### WALKWAY Y CAPA DE PROTECCIÓN





Código	Color	Anchura	Longitud	Características
		76 cm	15 m	Material: TPO
				Cantidad (unid.): 50
				Peso (kg): 42 kg/rollo
				Instalación: Soldadura por termofusión

Acotación de los elementos transitables en la cubierta, de las zonas de mantenimiento y de protección mecánica de la membrana.


### ALKORBAR





Código	Color	Dimensiones	Longitud	Características
		35 x 25	3 m	Material: TPO
				Cantidad (unid.): 40
				Instalación: Soldadura por termofusión

Efecto estético para cubierta metálica.

### ALKORBAR XL



Código	Color	Dimensiones	Longitud	Características
		70 x 50	3 m	Material: TPO
				Cantidad (unid.): 20
				Instalación: Soldadura por termofusión

Efecto estético para cubierta metálica.

## 3.4 Accesorios de TPO

### ACABADOS Y SOLVENTES

#### ACABADO DE SOLDADURA



Código	Color
	<input type="checkbox"/>
	<input type="checkbox"/>
	<input type="checkbox"/>

##### Características

Material:  
Cantidad (unid.): 6 latas de 1 L  
Validez: 12 meses  
Instalación: véase ficha técnica

#### COLA A CONTACTO CON BASE DE GOMA SINTÉTICA PARA DETALLES



Código	Color
	<input type="checkbox"/>
	<input type="checkbox"/>

##### Características

Material: NBR  
Cantidad (unid.): 6 latas de 1 L  
1 lata de 10 l  
Instalación: véase ficha técnica

Ideal para el encolado de las verticales o para los detalles

#### COLA EN SPRAY A CONTACTO EN GOMA SINTÉTICA



Código	Color
	<input checked="" type="checkbox"/>

##### Características

Material: SBR  
Cantidad (unid.): 1 lata de 20 L  
Validez: 12 meses  
Instalación: véase ficha técnica

Encolado de membranas acopladas a TNT  
encolado de superficie plana o en elevación

#### COLA DE POLIURETANO (PUR) PARA LAS SUPERFICIES DE COBERTURA



Código	Color
	<input checked="" type="checkbox"/>

##### Características

Material: PUR  
Cantidad (unid.): 1 lata de 6 L  
Validez: 12 meses  
Instalación: véase ficha técnica

Encolado de membranas acopladas a TNT.  
Encolado en superficie plana

#### LIMPIADOR



Código	Color
	<input type="checkbox"/>

##### Características

Material: Acetato de etilo  
Cantidad (unid.): 1 lata de 5 L  
Validez: 12 meses  
Instalación: véase ficha técnica

Limpieza de las zonas de soldadura de las membranas

#### SOLVENTE



Código	Color
	<input type="checkbox"/>
	<input type="checkbox"/>
	<input type="checkbox"/>

##### Características

Material: Tetrahidrofurano (THF)  
Cantidad (unid.): 6 latas de 1 L  
Validez: 12 meses  
Instalación: véase ficha técnica

Solvente





# LOS NÚMEROS DEL GRUPO

“Orientarse hacia una economía sostenible en la era industrial 4.0 tiene declinaciones concretas. El reto actual es conjugar la velocidad de la evolución digital y la atención en el impacto medioambiental con los objetivos a largo plazo.”

Enrico Frizzera, CEO Manni Group

■ Houston

▲ Guanajuato

Sociedades operativas

14

Países servidos

78

Clientes

más

10.200

Inversiones en 2018

12,3 millones

Euros de facturación

630,4 millones

Empleados

1.127

Toneladas/año de CO<sub>2eq</sub> evitadas

más

32 mil

Resultado de la actividad Manni Energy 2018

Metros cuadrados/año de paneles vendidos

aproximadamente

15 millones

Toneladas/año de acero adquiridas

aproximadamente

450 mil



## MANNI GROUP

Headquarters  
Sede de Verona

## ACERO



MANNI SIPRE  
Mozzecane (VR)  
Div.1: chapas  
Div.2: laminados y tubos  
Div.7: vigas

Crema (CR)  
Div.8: vigas  
Div.9: comercial

Monteprandone (AP)  
Div.6: vigas

Campoformido (UD)  
Div.3: vigas



MANNI INOX  
Verona  
Div. Via Righi  
Div. Via Torricelli



MANNI GREEN  
TECH  
Verona

Houston, (TX)  
Manni Green Tech  
USA

## ENERGÍAS RENOVABLES Y SERVICIOS



MANNI ENERGY  
Verona



MANNI IMMOBILIA  
Verona



MANNI STORE  
Torino



ICOM ENGINEERING  
Verona

## PANELES



ISOPAN  
Div. Trevenzuolo  
(VR) Isopan Spa

Div. Patrica (FR)  
Isopan Spa

Terragona, Spagna  
Isopan Ibérica

Bucarest, Romania  
Isopan Est

Plötz-Halle, Germania  
Isopan Deutschland

Volgograd, Russia  
Isopan Rus

Guanajuato,  
Messico Isocindu

Parigi, Francia  
Isopan France

Praga, Rep. Ceca  
Isopan Manni  
Group Cz



Sede



Sede comercial



B.U. Acero



B.U. Paneles aislantes



[www.isopan.com](http://www.isopan.com)



#### ITALIA

 **Sede social y administrativa**  
Via Augusto Righi 7  
37135 Verona | Italia  
T. +39 045 8088911

 **Isopan Spa**  
Verona | Italia  
T. +39 045 7359111

Frosinone | Italia  
T. +39 07752081

#### MUNDO

 **ISOPAN IBÉRICA**  
Tarragona | España  
T. +34 977 52 45 46

 **ISOPAN EST**  
Popești Leordeni | Rumania  
T. +40 21 3051 600

 **ISOPAN DEUTSCHLAND**  
OT Plötz | Alemania  
T. +49 3460 33220

 **ISOPAN RUS**  
Volgogradskaya oblast' | Rusia  
T. +7 8443 21 20 30

 **ISOCINDU**  
Guanajuato | México  
T. +52 1 472 800 7241

#### EMPRESAS COMERCIALES

 **ISOPAN FRANCE**  
París | Francia  
T. +33 5 56021352

 **ISOPAN MANNI GROUP CZ**  
Praga | República Checa  
[contact@isopansendvicovepanely.cz](mailto:contact@isopansendvicovepanely.cz)